

FAALİYET RAPORU 2018

FAALİYET RAPORU 2018

cimbeton
CEMENTİR HİLDİNG

 cimbeton
CEMENTİR HİLDİNG

FAALİYET RAPORU 2018

1 GİRİŞ

- 6 Sunuş
- 6 Gündem
- 7 Yönetim Kurulu Başkanı Konuşması
- 8 Çimbeton
- 8 Cementir Grup
- 9 Global Yapı
- 11 Kurumsal, Vizyon, Misyon, Değerler
- 12 Performans, sermaye ve mali göstergeler

2 FAALİYET RAPORU

- 14 Bağımsız Denetçi Faaliyet Raporu Görüşü
- 16 2018 Yılı Faaliyet Raporu
- 24 Kurumsal Yönetim İlkeleri Uygulama Raporu

3 MALİ TABLOLAR

- 34 Bağımsız Denetim Raporu
- 40 Konsolide Finansal Durum Tablosu
- 42 Konsolide Kar veya Zarar ve Diğer Kapsamlı Gelir Tablosu
- 44 Konsolide Özkaynaklar Değişim Tablosu
- 46 Konsolide Nakit Akış Tablosu

4 MALİ TABLOLARA İLİŞKİN DİPNOTLAR

- 50 Konsolide Finansal Tablolara İlişkin Tamamlayıcı Notlar
- 94 Kar Dağıtım Önerisi
- 96 İştirakler



1 GİRİŞ

- 6 Sunuş
- 6 Gündem
- 7 Yönetim Kurulu Başkanı Konuşması
- 8 Çimbeton
- 8 Cementir Grup
- 9 Global Yapı
- 11 Kurumsal, Vizyon, Misyon, Değerler
- 12 Performans, sermaye ve mali göstergeler



SUNUŞ

ÇİMBETON Hazır beton ve Prefabrik Yapı Elemanları Sanayi ve Ticaret A.Ş.'nin 17 Nisan 2019 tarihinde saat 09.30'da Egemenlik Mahallesi Eski Kemalpaşa Caddesi No.4B Işıkkent Bornova-İZMİR adresinde bulunan Çimentaş İzmir Çimento Fabrikası Türk A.Ş. Genel Müdürlük toplantı salonunda yapılacak ve 01 Ocak 2018 – 31 Aralık 2018 tarihleri arasındaki çalışma sonuçlarını inceleyerek karara bağlayacak olan 2018 yılı Olağan Genel Kurul Toplantısı'na sunulur.

GÜNDEM

1. Açılış ve Yoklama,
2. Şirket Ana Sözleşmesi'nin 15.maddesi uyarınca Olağan Genel Kurul Başkanlığı'nın oluşturulması ve tutanak ve belgeleri imzalama yetkisinin verilmesi,
3. Yönetim Kurulu Raporu ve Bağımsız Dış Denetim Raporu'nun okunması görüşülmesi,
4. 2018 yılı bilanço, gelir tablosunun okunması, onaylanması konusunun görüşülerek karara bağlanması,
5. TTK 363. maddesi gereğince dönem içinde boşalan Yönetim Kurulu üyeliklerine yapılan atamaların Genel Kurul'un onayına sunulması,
6. Yönetim Kurulu üyelerinin 2018 yılı hesap ve işlemlerinden dolayı aklanmalarının oya sunulması karara bağlanması,
7. 2018 yılı karı/zararı hakkında görüşme ve karar,
8. Şirket Yönetim Kurulu'nca – 2019 mali hesap dönemi için tayin olunan bağımsız dış denetim şirketi ve bu şirketle yapılan bağımsız dış denetim sözleşmesinin onaylanması konusunda görüşme ve karar,
9. Yönetim Kurulu üye sayısının ve görev süresinin tespitiyle, görev yapmak üzere Yönetim Kurulu ve bağımsız üyelerinin seçimi,
10. Yönetim Kurulu üyelerinin huzur haklarının belirlenmesi,
11. Yönetim Kurulu Başkan ve üyelerine TTK. 395 ve 396. maddelerinde yazılı muameleleri yapabilmeleri için izin verilmesi ile ilgili görüşme ve karar,
12. 2018 yılı içinde yapılan bağış ve yardımlar konusunda bilgilendirme ve görüşme,
13. 2019 yılında yapılacak bağışlarla ilgili görüşme ve karar,
14. Şirket'in 3ncü kişilerin borcunu temin için verdiği teminatlarla ilgili bilgilendirme ve görüşme,
15. Dilekler, kapanış.

YÖNETİM KURULU BAŞKANI KONUŞMASI

Saygıdeğer Hissedarlarımız,

Bilindiği üzere; 2018 yılı gerek ülke ekonomisi, gerekse inşaat sektörü açısından birçok olumsuzluğa sahne olmuştur.

2018 yılında, 2017 yılı ortalamaları ile kıyaslandığında, Türk Lirasının ABD Doları ve Avro karşısındaki değer kaybı sırasıyla %32 ve %38 olmuştur. 2018 yılı başında %10 civarında olan yıllık tüketici fiyatları enflasyonu yılsonunda %20'yi aşmış, üretici fiyat artışı %40'ın üzerine çıkmıştır.

Bir yandan üretim maliyetlerimiz artarken diğer yandan yaşanan bu olumsuzluklara bağlı olarak talepte de azalma eğilimi oluşmuştur. 2018 yılı Hazır Beton satışlarımız beklentimizin %13 altında gerçekleşmiş olmakla birlikte Trakya bölgesindeki ilave faaliyetlerimiz ile satışlarımızı geçen yıla oranla %8,9 oranında artırmış bulunmaktayız.

2018 yılı "net kâr" ve "FAVÖK" (EBİTDA) değerleri, makroekonomik düzeydeki olumsuz gelişmelere paralel olarak, maliyetlerin hızla artması sonucunda beklentilerimizin oldukça altında kalmıştır.

Zor bir yıl olan 2018'de yaşanan bu gelişmelere karşın, güçlü mali yapısı ve özkaynak ağırlıklı finansman yönetimi sayesinde şirketimiz bu negatif gelişmelerin etkilerini doğru bir şekilde yönetebilmiştir.

2019 yılında, özellikle Mart ayında yapılacak Mahalli İdareler Seçimi sonrasında alınacak önlemlerle birlikte ülke ekonomisinde gözlenen olumsuz gelişmelerin kısa sürede olumlu yöne döneceğini umuyoruz.

Uzun vadeye baktığımızda da Türkiye'nin genç nüfusu, büyüyen orta sınıfı ve artan alt ve üst yapı ihtiyaçları ile büyük fırsatlar barındırdığını görüyoruz.

Faaliyet gösterdiğimiz her yerde yerel yönetim ve yerel toplumla işbirliği yapmaya, tüm paydaşlarla dengeli ilişkiler içinde olmaya, topluma ve çevreye sorumluluk bilinciyle yaklaşmaya özenle devam edeceğiz.

Şirketimizin geleceğine ve başarısının devamı için gayretlerini esirgemeyen tüm çalışan ve padaşlarımıza şükranlarımızı sunuyoruz.



Taha Aksoy
Yönetim Kurulu Başkanı

ÇİMBETON

Türkiye'nin ilk tam kapalı hazır beton tesisini kurarak, çevre bilinci konusunda sektörüne öncülük eden Çimbeton, çevre ile ilgili mevzuat şartlarını yerine getirmeyi ve kullanmayı, temel performans hedefleri arasında tutar. Yılların getirdiği deneyim ve bilgi birikimi, Çimbeton'un tüketiciler için güçlü bir çözüm ortağı olmasını sağlamaktadır.

Çimbeton, Ege ve Marmara Bölgelerinde 20 farklı noktada bulunan tesisleri ve yıllık 3.600.000 m³ hazır beton kapasitesi ile hizmetini sürdürmektedir.

Çimbeton 1985 yılında, bağlı bulunduğu Grup Şirketi olan Çimentaş tarafından hazır beton üretimi, satışı ve dağıtımını amacı ile kuruldu ve bir yıl sonra üretime başladı.

Çimbeton, Ege Bölgesi'nde faaliyete geçen ilk kurumsal hazır beton üretim şirketi olmasının yanında sektörde de halka açık ilk şirkettir. Çimbeton hisseleri 18 Aralık 1997 tarihinden bu yana BİST'de işlem görmektedir.

CEMENTİR GRUP

Cementir Holding, gri ve beyaz çimento, hazır beton, agrega üretimi ve dağıtım faaliyetinde bulunan çok uluslu bir İtalyan şirkettir. Ayrıca evsel ve endüstriyel atık yönetimi işinde de faaliyet göstermektedir. Cementir Holding 1947'e İtalya'da kurulmuş olup, Caltagirone Grubu'nun bir parçasıdır. 1955 yılından beri Milan Borsasında işlem görmektedir ve günümüzde YILDIZ derecesindedir.

Yıllar içinde Cementir Grubu dünya genelinde büyük yatırımlar ve satın almalar yoluyla büyüdü ve beyaz çimento üretiminde mutlak lider oldu. Danimarka'daki tek çimento üreticisi olan Cementir Grubu, Belçika'da üçüncü en büyük üretici olup, Türkiye'de de en büyük üreticilerden biridir. Ayrıca İskandinavya'daki lider hazır beton üreticisidir.

Cementir günümüzde 5 ayrı kıtada, 18 ülkede faaliyet göstermektedir. Grup stratejisi, çeşitli coğrafyalardaki iş faaliyetlerinin uyumunu artırmayı hedeflemektedir.



GLOBAL YAPI



TÜRKİYE

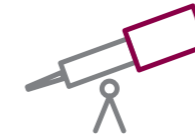
Hazır beton tesisi: **20**



KURUMSAL

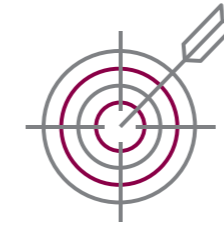
Çimento şirketler topluluğu:

- ürünlerinde liderliği hedefleyen,
- her iş sürecinde sürekli kalite peşinde olmanın başarının anahtarı olduğuna inanan,
- pazarda dinamik ve sürekli yeni fırsatlar arayan,
- çalışanlarına, hissedarlarına ve faaliyette bulunduğu bölgelerdeki topluluklara katkı sağlamaya önem veren, -sürdürülebilir büyümeye inanan ve bunu başarmak için çalışan,
- çeşitliliğin kendisini güçlü kılan bir unsur ve temel bir değer olduğuna inanan, bir Gruptur.



VİZYON

Pazardaki benzersiz konumumuzu ürün segmentasyonu ve iş çeşitlendirmesi ile korumak istiyoruz. Sürdürülebilir büyüme kabiliyetine sahip, çevreye saygılı ve yerel topluluklarla bütünleşmeyi teşvik eden çevik organizasyonumuzla değer yaratmak istiyoruz.



MİSYON

Büyümemizi ürünlerimizde Pazar liderliği ve iş süreçlerinin sürekli iyileştirilmesi yoluyla geliştiriyoruz. Güçlü uzmanlığımız ve ekiplerimiz uyumu sayesinde en iyi fırsatları yakalamak üzere dinamik bir şekilde çalışıyoruz.

Organizasyonumuz içinde faaliyet gösterdiği bölgenin bir parçası olarak değerini artırıyor ve karşılıklı fayda sağlıyoruz.



DEĞERLER

Dinamizm

En iyi fırsatları görmek ve yakalamak için ileriye bakıyoruz. Dinamik ve esnek olmak bizi pazarda benzersiz kılan ve müşterilerimizin taleplerini hızla karşılamamızı sağlayan özelliktir.

Kalite

Ürünlerimizin kalitesini daha da geliştirmek için sürekli çalışıyor ve buna yatırım yapıyoruz.

İnsan Değeri

Çalışanlarımızla ve paydaşlarımızla uzun soluklu ilişkiler kuruyoruz. Grup ile birlikte çalışan herkesin liyakatinin ve becerilerinin farkında olmanın sorumluluğumuz olduğuna inanıyoruz.

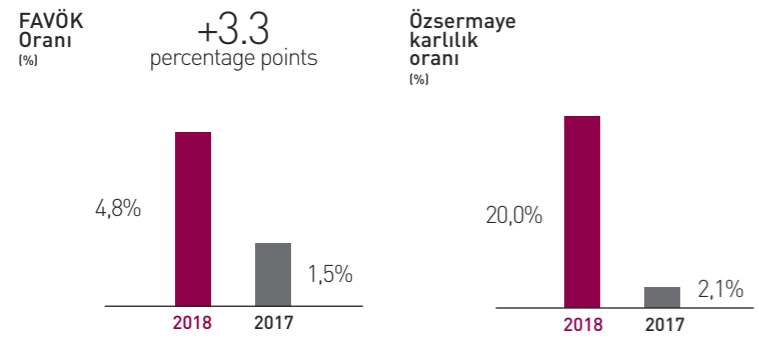
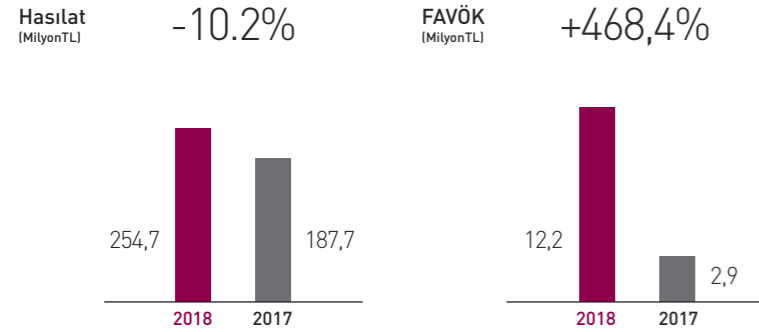
Çeşitlilik ve Kapsayıcılık

Çeşitliliği ve kapsayıcılığı büyük bir zenginlik sayıyoruz. Her gün, her biçimiyle ve her ifade şekliyle çeşitliliği teşvik ederek çalışıyoruz.

Sürdürülebilirlik

Çevreye saygı duymadan başarılı olunmayacağına inanıyoruz. İçinde yaşadığımız ve çalıştığımız topluluklara karşı sorumluluk taşıyoruz. Varlığımızı korurken çevreyi ve doğal kaynakları korumayı da unutmuyoruz.

PERFORMANS, SERMAYE VE MALİ GÖSTERGELER



Performans göstergeleri

(TL)	2018	2017	2016	2015	2014	2013	2012	2011
Hasılat	254.679.989	187.724.581	208.933.798	157.850.300	151.585.748	145.921.958	121.741.430	123.790.947
FAVÖK	12.243.149	2.900.676	(787.434)	5.399.637	4.735.041	6.894.447	2.150.902	12.704.583
FAVÖK Oranı %	4,8%	1,5%	-0,4%	3,4%	3,1%	4,7%	1,8%	10,3%
Faiz ve vergi öncesi kar / [zarar]	9.518.279	504.752	(3.439.067)	2.877.377	2.206.481	4.093.889	-57.292	11.037.930
Faiz ve vergi öncesi kar / [zarar] oranı %	3,7%	0,3%	-1,6%	1,8%	1,5%	2,8%	0,0%	8,9%
Finansman geliri / [gideri]	375.220	(194.011)	(229.340)	(225.380)	(110.966)	664	(227.265)	(141.050)
Vergi öncesi kar / [zarar]	9.893.499	310.741	(3.668.407)	2.651.997	2.095.515	4.094.553	(284.557)	10.896.880
Vergi geliri / [gideri]	(313.974)	497.337	(39.947)	(1.169.370)	(413.131)	(941.659)	70.427	1.087.856
Dönem karı / [zararı]	9.579.525	808.078	(3.708.354)	1.482.627	1.682.384	3.152.894	(214.130)	11.984.736
Dönem karı / [zararı] oranı %	3,8%	0,4%	-1,8%	0,9%	1,1%	2,2%	-0,2%	9,7%
Ana ortaklık dönem karı / [zararı]	9.579.525	808.078	(3.708.354)	1.482.627	1.682.384	3.152.894	(214.130)	11.984.736
Ana ortaklık dönem karı / [zararı] oranı %	3,8%	0,4%	-1,8%	0,9%	1,1%	2,2%	-0,2%	9,7%

Finansal ve özkaynak göstergeleri

(TL)	2018	2017	2016	2015	2014	2013	2012	2011
Net işletme sermayesi (a)	30.536.715	21.792.955	29.612.174	34.685.749	32.062.902	28.221.313	30.432.185	30.867.998
Toplam varlıklar	118.016.478	116.038.036	96.964.974	84.481.931	74.983.716	72.303.465	67.779.312	62.021.090
Toplam özkaynak	47.791.888	38.641.860	37.963.572	41.749.591	40.386.858	38.755.732	35.798.677	36.365.392
Ana Ortaklığa Ait Özkaynaklar	47.791.888	38.641.860	37.963.572	41.749.591	40.386.858	38.755.732	35.798.677	36.365.392
Net finansal borç	0	0	0	0	0	0	2.090.790	235.504

(a) Maddi olmayan duran varlıklar + Maddi duran varlıklar + işletme sermayesi

Karlılık ve özkaynak oranları

	2018	2017	2016	2015	2014	2013	2012	2011
Özsermaye karlılık oranı (a)	20,0%	2,1%	-9,8%	3,6%	4,2%	8,1%	-0,6%	33,0%
Kullanılan sermayenin getirisi (b)	31,2%	2,3%	-11,6%	8,3%	6,9%	14,5%	-0,2%	35,8%
Özvarlık oranı (c)	40,5%	33,3%	39,2%	49,4%	53,9%	53,6%	52,8%	58,6%
Özkaynakların net finansal borçlara oranı (d)	0,0%	0,0%	0,0%	0,0%	0,0%	0,0%	5,8%	0,6%
Net finansal borç / FAVÖK	0,0x	0,0x	0,0x	0,0x	0,0x	0,0x	1,0x	0,0x

(a) Net kar / Toplam özkaynak

(b) Faiz ve vergi öncesi kar / Net işletme sermayesi

(c) Toplam özkaynak / Toplam varlıklar

(d) Net finansal borç / Toplam özkaynak

Nakit Akış

(TL)	2018	2017	2016	2015	2014	2013	2012	2011
İşletme faaliyetlerinden nakit akışları	-18.049.869	5.906.006	9.760.554	12.081	-1.791.223	10.670.818	3.192.849	106.720
Yatırım faaliyetlerinden nakit akışları	14.921.684	-4.657.345	-7.193.143	-1.434.208	-223.837	-3.729.931	-3.501.531	11.765.688
Finansman faaliyetlerinden nakit akışları	661.005	68.887	44.911	-151.189	-273.126	-2.330.491	2.560.822	-7.776.114
Serbest nakit akış	-2.467.180	1.317.548	2.612.322	-1.573.316	-2.288.186	4.610.396	2.252.140	4.096.294

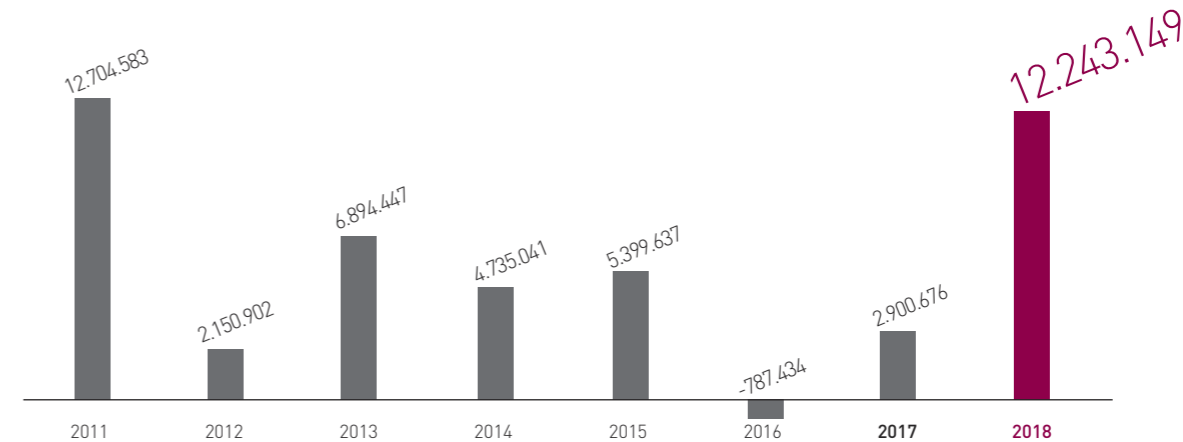
Personel Sayıları

	2018	2017	2016	2015	2014	2013	2012	2011
Personel sayıları (31 Aralık)	88	102	90	93	88	88	97	102
Yatırımlar (TL)	2.547.224	4.205.118	7.193.143	2.530.818	2.608.582	3.813.623	4.101.531	3.509.380

Satış Tonajları

	2018	2017	2016	2015	2014	2013	2012	2011
Hazır beton (m ³)	1.703.759	1.562.814	1.892.886	1.491.148	1.387.029	1.483.881	1.400.485	1.521.477

FAVÖK performansı



çimbeton

Axor

2 FAALİYET RAPORU

- 14 Bağımsız Denetçi Faaliyet Raporu Görüşü
- 16 2018 Yılı Faaliyet Raporu
- 24 Kurumsal Yönetim İlkeleri Uygulama Raporu

CE



YÖNETİM KURULUNUN YILLIK FAALİYET RAPORUNA İLİŞKİN BAĞIMSIZ DENETÇİ RAPORU

Çimbeton Hazır Beton ve Prefabrik Yapı Elemanları Sanayi ve Ticaret A.Ş.
Genel Kurulu'na

1. Görüş

Çimbeton Hazır Beton ve Prefabrik Yapı Elemanları Sanayi ve Ticaret A.Ş. ve bağlı ortaklığının (hep birlikte "Grup" olarak anılacaktır) 1 Ocak 2018 - 31 Aralık 2018 hesap dönemine ilişkin yıllık faaliyet raporunu denetlemiş bulunuyoruz.

Görüşümüze göre, Yönetim Kurulu'nun yıllık faaliyet raporu içinde yer alan finansal bilgiler ile Yönetim Kurulu'nun Grup'un durumu hakkında denetlenmiş olan konsolide finansal tablolarda yer alan bilgileri kullanarak yaptığı irdelemeler, tüm önemli yönleriyle, denetlenen tam set konsolide finansal tablolarla ve bağımsız denetim sırasında elde ettiğimiz bilgilerle tutarlıdır ve gerçeği yansıtmaktadır.

2. Görüşün Dayanağı

Yaptığımız bağımsız denetim, Kamu Gözetimi, Muhasebe ve Denetim Standartları Kurumu ("KGK") tarafından yayımlanan Türkiye Denetim Standartlarının bir parçası olan Bağımsız Denetim Standartları'na ("BDS") uygun olarak yürütülmüştür. Bu standartlar kapsamındaki sorumluluklarımız, raporumuzun Bağımsız Denetçinin Yıllık Faaliyet Raporunun Bağımsız Denetimine İlişkin Sorumlulukları bölümünde ayrıntılı bir şekilde açıklanmıştır. KGK tarafından yayımlanan Bağımsız Denetçiler için Etik Kurallar ("Etik Kurallar") ve bağımsız denetimle ilgili mevzuatta yer alan etik hükümlere uygun olarak Grup'tan bağımsız olduğumuzu beyan ederiz. Etik Kurallar ve mevzuat kapsamındaki etiğe ilişkin diğer sorumluluklar da tarafımızca yerine getirilmiştir. Bağımsız denetim sırasında elde ettiğimiz bağımsız denetim kanıtlarının, görüşümüzün oluşturulması için yeterli ve uygun bir dayanak oluşturduğuna inanıyoruz.

3. Tam Set Konsolide Finansal Tablolara İlişkin Denetçi Görüşümüz

Grup'un 1 Ocak 2018 - 31 Aralık 2018 hesap dönemine ilişkin tam set konsolide finansal tabloları hakkında 5 Mart 2019 tarihli denetçi raporumuzda olumlu görüş bildirmiş bulunuyoruz.

4. Yönetim Kurulu'nun Yıllık Faaliyet Raporuna İlişkin Sorumluluğu

Grup yönetimi, 6102 sayılı Türk Ticaret Kanunu'nun ("TTK") 514. ve 516. Maddelerine ve Sermaye Piyasası Kurulu'nun ("SPK") II-14.1 No'lu "Sermaye Piyasasında Finansal Raporlamaya İlişkin Esaslar Tebliği" ("Tebliğ") hükümlerine göre yıllık faaliyet raporuyla ilgili olarak aşağıdakilerden sorumludur:

- Yıllık faaliyet raporunu bilanço gününü izleyen ilk üç ay içinde hazırlar ve genel kurula sunar.
- Yıllık faaliyet raporunu; Grup'un o yıla ait faaliyetlerinin akışı ile her yönüyle finansal durumunu doğru, eksiksiz, dolambaçsız, gerçeğe uygun ve dürüst bir şekilde yansıtmak üzere hazırlar. Bu raporda finansal durum, finansal tablolara göre değerlendirilir. Raporda ayrıca, Grup'un gelişmesine ve karşılaşması muhtemel risklere de açıkça işaret olunur. Bu konulara ilişkin yönetim kurulunun değerlendirmesi de raporda yer alır.



4. Yönetim Kurulu'nun Yıllık Faaliyet Raporuna İlişkin Sorumluluğu (Devamı)

c) Faaliyet raporu ayrıca aşağıdaki hususları da içerir:

- Faaliyet yılının sona ermesinden sonra şirkette meydana gelen ve özel önem taşıyan olaylar,
- Şirketin araştırma ve geliştirme çalışmaları,
- Yönetim kurulu üyeleri ile üst düzey yöneticilere ödenen ücret, prim, ikramiye gibi mali menfaatler, ödenekler, yolculuk, konaklama ve temsil giderleri, aynı ve nakdi imkânlar, sigortalar ve benzeri teminatlar.

Yönetim kurulu, faaliyet raporunu hazırlarken Gümrük ve Ticaret Bakanlığı'nın ve ilgili kurumların yaptığı ikincil mevzuat düzenlemelerini de dikkate alır.

5. Bağımsız Denetçinin Yıllık Faaliyet Raporunun Bağımsız Denetimine İlişkin Sorumluluğu

Amacımız, TTK ve Tebliğ hükümleri çerçevesinde yıllık faaliyet raporu içinde yer alan finansal bilgiler ile Yönetim Kurulu'nun denetlenmiş olan finansal tablolarda yer alan bilgileri kullanarak yaptığı irdelemelerin, Grup'un denetlenen konsolide finansal tablolarıyla ve bağımsız denetim sırasında elde ettiğimiz bilgilerle tutarlı olup olmadığı ve gerçeği yansıtmayı yansıtmadığı hakkında görüş vermek ve bu görüşümüzü içeren bir rapor düzenlemektir.

Yaptığımız bağımsız denetim, BDS'lere uygun olarak yürütülmüştür. Bu standartlar, etik hükümlere uygunluk sağlanması ile bağımsız denetimin, faaliyet raporunda yer alan finansal bilgiler ve Yönetim Kurulu'nun denetlenmiş olan finansal tablolarda yer alan bilgileri kullanarak yaptığı irdelemelerin konsolide finansal tablolarla ve denetim sırasında elde edilen bilgilerle tutarlı olup olmadığına ve gerçeği yansıtmayı yansıtmadığına dair makul güvence elde etmek üzere planlanarak yürütülmesini gerektirir.

PwC Bağımsız Denetim ve
Serbest Muhasebeci Mali Müşavirlik A.Ş.



İstanbul, 5 Mart 2019

ÇİMBETON HAZIRBETON VE PREFABRİK YAPI ELEMANLARI SAN. VE TİC. A.Ş. 2018 YILI FAALİYET RAPORU

A-GENEL BİLGİLER

1. Rapor Dönemi

01.01.2018-31.12.2018

2. Kurumsal Bilgiler:

Şirketin Ticaret Unvanı:	Çimbeton Hazırbeton ve Prefabrik Yapı Elemanları San. ve Tic. A.Ş.
Şirketin Ticaret Sicil Numarası:	Bornova 2537
Şirket İletişim Bilgileri:	www.cimbeton.com
Merkez:	Egemenlik Mah. Eski Kemalpaşa Cad. No: 5 Işıkkent Bornova-İZMİR Tel: 0.232.472 1050 Faks: 0.232. 472 1055
1. Şube:	Çimbeton Hazırbeton ve Prefabrik Yapı Elemanları San. ve Tic. A.Ş. Edirne Şubesi
Adresi:	Tayakadın Mahallesi Sanayi Bölgesi No: 452 EDİRNE
Telefon:	0.264.268.6263
2. Şube:	Çimbeton Hazırbeton ve Prefabrik Yapı Elemanları San. ve Tic. A.Ş. Manisa Şubesi
Adresi:	Keçiliköy OSB Mahallesi Gaziler Cad. No:4 Yunusemre MANİSA
Telefon:	0.236.233.0522
3. Şube:	Çimbeton Hazırbeton ve Prefabrik Yapı Elemanları San. ve Tic. A.Ş. Akhisar Şubesi
Adresi:	İnönü Mahallesi 31. Blok No:7 Akhisar MANİSA
Telefon:	0.236.412.6368
4. Şube:	Çimbeton Hazırbeton ve Prefabrik Yapı Elemanları San. Ve Tic. A.Ş. Kırklareli Şubesi
Adresi:	Kocahıdır Mahallesi Şeytandere Mevkii No:2/1 Merkez Kırklareli
Telefon:	0.288.214.4433

3.Ortaklık Yapısı ve Sermaye

Paysahibi	Pay (TL)	%
Çimentaş İzmir Çimento Fabrikası Türk A.Ş.	890.042	50,29
Karş Çimento Sanayi ve Ticaret A.Ş.	1.098	0,06
BİST	878.860	49,65
TOPLAM	1.770.000	100

4. Dönem İçinde Yönetim Kurulunda Görev Alanlar

Adı Soyadı	Görev Ünvanı	Görev Süresi
Taha Aksoy	Yönetim Kurulu Başkanı	18.04.2018-18.04.2019
Marco Maria Bianconi	Yönetim Kurulu Başkanvekili	18.04.2018-18.04.2019
Veysi Taner Aykaç*	Murahhas Aza (CEO)	18.04.2018-19.12.2018
Pasquale Vetranò	Yönetim Kurulu Üyesi	18.04.2018-18.04.2019
Paolo Luca Bossi	Yönetim Kurulu Üyesi	18.04.2018-18.04.2019
İlhan F. Gürel	Yönetim Kurulu Üyesi	18.04.2018-18.04.2019
Bahri Zuhâl	Bağımsız Yönetim Kurulu Üyesi	18.04.2018-18.04.2019
Faruk Güler	Bağımsız Yönetim Kurulu Üyesi	18.04.2018-18.04.2019

* Dönem içerisinde Sayın Veysi Taner Aykaç Yönetim Kurulu üyeliğinden ayrılmıştır. 05.03.2019 tarihli Yönetim Kurulu kararı ile Sayın Veysi Taner Aykaç'tan boş kalan Yönetim Kurulu üyeliğine Sayın Kayhan Karabayır, yapılacak ilk toplantıda Genel Kurulun onayına sunulmak üzere atanmıştır.

YETKİ SINIRLARI

Sermaye Piyasası Kanunu, Türk Ticaret Kanunu, Şirket Anasözleşmesi ve sair mevzuatta gösterilen yetkilere sahiptir.

5. Dönem İçinde Görev Alan Üst Düzey Yöneticiler

Adı soyadı	Görev Ünvanı
Taha Aksoy	Yönetim Kurulu Başkanı
Veysi Taner Aykaç*	Yönetim Kurulu Üyesi ve Murahhas Aza (CEO)
Ali İhsan Özgürman	Mali İşler Direktörü (CFO)
Gediz Tancan	Hazır Beton Direktörü
Selçuk Kuntalp	Satınalma Direktörü
Kayhan Karabayır	Hukuk İşleri ve Yatırımcı İlişkileri Direktörü
Ahmet Saryal	Ticari Direktör
Kübra Bolay Özemre	İnsan Kaynakları Direktörü

* Dönem içerisinde Sayın Veysi Taner Aykaç Murahhas Aza'lık görevinden ayrılmıştır.

6. Kurumsal Yönetim Komitesi

Bahri Zuhâl	Başkan
Marco Maria Bianconi	Üye
Gökçe Oyal Püskülcü	Üye

7. Denetimden Sorumlu Komite

Bahri Zuhâl	Üye
Faruk Güler	Üye

8. Riskin Erken Tespiti Komitesi

Faruk Güler	Başkan
Marco Maria Bianconi	Üye
Didem Hürcan	Üye

9. Çalışanlar

Çimentaş grubu üyesi olan şirketimiz Çimbeton Hazırbeton ve Prefabrik Yapı Elemanları San. ve Tic. A.Ş. ve bağlı ortaklığı İlion Çimento İnşaat Sanayi ve Ticaret Ltd. Şti'de 88 çalışan bulunmaktadır. Çalışan personelin ücret ve sosyal hakları finansal durum göz önüne alınarak liyakat ve performans esasına göre belirlenmektedir.

10. Dönem İçindeki Ana Sözleşme Değişiklikleri

Dönem içinde ana sözleşme değişikliği yapılmamıştır.

11. Dönem İçindeki Menkul Kıymet İhraçları ve Bunların Getireceği Yükler

Dönem içinde menkul kıymet ihracı yapılmadığından bu nedenle şirkete gelecek muhtemel bir mali yük de söz konusu bulunmamaktadır.

12. İştirakler ve İştiraklerdeki Ortaklık Payları

İştirak	Pay Tutarı (TL)	%
İlion Çimento İnşaat Sanayi ve Ticaret Ltd. Şti.	300.000	100

B-ÜST DÜZEY YÖNETİCİLERE SAĞLANAN HAKLAR

2017 yılı Olağan Genel Kurul toplantısında Yönetim Kurulu üyelerine katıldıkları her bir Yönetim Kurulu toplantısı için 2.000 TL brüt ücret ödenmesi kararlaştırılmış olup, bunun dışında herhangi bir ücret öngörülmemiştir.

Şirket üst yönetiminde yer alan yöneticilere maaş dışında özel sağlık sigortası sağlanmaktadır. Bunun dışında sabit bir kar payı, prim, ikramiye vb. ödeme sistemi bulunmamaktadır.

2018 döneminde şirket üst yönetimine sağlanan tüm hakların toplam tutarı 1.642.858-TL olup, bu tutarın 325.160-TL'lik kısmı Çimbeton özelinde gerçekleşen üst yönetim giderleri, kalan 1.317.698-TL'lik tutar ise hakim şirket olan Çimentaş İzmir Çimento Fabrikası Türk A.Ş.'den alınan üst yönetim hizmet bedelidir.

C-AR-GE ÇALIŞMALARI

2018 yılı içerisinde uçucu kül temininde zorluklar yaşanmış olsa da tüm santrallerimizde kullanım oranlarını yüksek tutarak üretimlerimizin çevreye duyarlı olarak gerçekleştirilmesine gayret gösterilmiştir. Santrallerimizdeki geri dönüşüm havuzlarından gelen suların TS EN 1008 standardına göre analizleri yaptırılarak, üretimlerde azami olarak kullanılması sağlanmıştır. 2018 yılı içerisinde başlanan atık azaltma ve geri dönüşümü konusundaki çalışmalar 2019 yılında da sürdürülecektir..

D-ŞİRKETİN FAALİYETLERİ HAKKINDA BİLGİ

1. Üretim Süreçlerine Dair Bilgi

Çimbeton Ege Bölgesinde, başta İzmir olmak üzere Manisa ve Aydın illerinde kurulu Işıkkent, Çiğli, Koyundere, Zeyindağ, Torbalı, Özbek, Çeşme, Sarnıç, Aydın, Kuşadası, Nazilli, Manisa, Akhisar ve üç adet mobil proje tesisi ile Marmara Bölgesinde Edirne, Edirne-Hasanağa , Tekirdağ ve Kırklareli olmak üzere toplam 20 adet hazır beton üretim tesisi ile üretim ve satış faaliyetlerinde bulunmuştur. Kiralık olarak işletilen Sarnıç, Kırklareli ve Tekirdağ tesislerinin kira sözleşmelerinin sona ermesine bağlı olarak 2019 yılında bu tesislerde üretim yapılmayacaktır. Öte yandan, arsası satılan Manisa hazır beton tesisi de Aralık 2018 tarihinde üretimini sonlandırmış olup, alternatif bir lokasyona taşınma çalışmaları devam etmektedir. Proje bazlı olarak işletilen 3 adet mobil tesisten ikisi anılan projenin geldiği aşama itibarı ile 2019 yılında çalıştırılmayacaktır.

Ürün çeşitliliğine önem veren şirketin ürün paletinde TS EN 206-1 standardında ve G Uygunluk Belgesine göre belirtilen beton sınıflarına göre:

- Hazır yaş beton,
- Kendiliğinden yerleşen beton,
- Hafif beton,
- Ağır Beton,
- Renkli beton,

- Hazır yaş sıva,
- Lifli beton,
- Şap,
- Püskürtme beton,
- Geçirimli beton
- Köpük Beton
- Kristalize Beton

Ürünleri bulunduğu gibi, ayrıca müşteri talebine bağlı olarak özel beton üretimi yapılabilmektedir.

2. Yatırımlar

2018 yılında sektöründe lider konumda olan Çimbeton, Çevre ve İş Güvenliği konusunda yeni çıkan yasalara uyum açısından gerekli fiziki yatırımlara devam etmiştir. Tehlikeli ve tehlikesiz atık alanları oluşturulmaya devam edilmiş, tesis bazında emisyon ölçümleri tamamlanmıştır. Türkiye'de çok yaygın olmayan kirlı su dönüşüm ünitesi yatırımıyla sektörde öncü olmaya devam etmiştir. Tüm çalışanların temel iş sağlığı ve güvenliği eğitimleri ile çevre eğitimleri gerçekleştirilmiştir. Tüm çalışanlarımızın çalışma şartlarını iyileştirici tesis ve bina yenileme işlemlerine devam edilmiştir.

3. İç Kontrol ve Bağımsız Denetim

Şirket, Cementir Holding bünyesinde oluşturulan İç Denetim Birimi vasıtasıyla merkezi şekilde yürütülen iç kontrol ve denetimlere tabidir.

Şirkette ayrıca Bütçe-Planlama & Kontrol Departmanı mevcut olup, Şirketin faaliyet sonuçlarının bütçe ve/veya planlarla uyumu kontrol edilmektedir.

Her iki fonksiyon da etkin ve verimli şekilde çalışmakta, şirket üst yönetimi ve ilgili birimleri zamanında ve gereği gibi bilgilendirerek gerekli önlemlerin alınması, ek çalışmaların hayata geçirilmesi veya iyileştirilmesi konularında etkili işlev görmektedir.

Şirketimiz hesap dönemi içerisinde PwC Bağımsız Denetim ve Serbest Muhasebeci Mali Müşavir A.Ş. tarafından bağımsız denetime tabi tutulmuş ve bağımsız denetim raporunda olumlu görüş almıştır.

Şirket aleyhine açılan davalarla ilgili bilgilere Mali Tablolara İlişkin Dipnotlar bölümünde, "Önemli Davalar" başlığı altında yer verilmiş olup, şirketin faaliyetlerini etkileyebilecek nitelikte dava bulunmamaktadır.

Mevzuat hükümlerine aykırı uygulamalar nedeniyle şirket ve Yönetim Kurulu üyeleri hakkında uygulanan idari veya adli yaptırımlar bulunmamaktadır.

2018 dönemi içerisinde belirlenen hedeflere ulaşılmış olup, alınan genel kurul kararları yerine getirilmiştir.

4. Bağış ve Yardımlar

Şirket 2018 yılı içerisinde toplam 53.964,60-TL bağış ve yardımda bulunmuş olup, bu tutarın 43.864,60-TL'lik kısmı aynı yardımlardan, 10.100,00-TL'lik kısmı nakdi yardımlardan oluşmaktadır.

Anılan bağış tutarları 2017 yılı Olağan Genel Kurul toplantısında alınan bağış yetkisi sınırlarının içerisinde kalmaktadır.

5. Üretim ve Satışlara İlişkin Bilgiler

TÜİK tarafından açıklanan 2018 yılı ilk dokuz aylık büyüme rakamlarına bakıldığında, geçen yılın aynı dönemi ile kıyaslandığında Türkiye'nin toplamda %4,5 büyüme gerçekleştirdiği, buna karşılık inşaat sektöründe %0,1 seviyesinde büyüme meydana geldiği görülmektedir.

Şirketimizin 2018 yılı toplam satış miktarı, bir önceki yılın aynı dönemi ile karşılaştırıldığında %8,91 oranında artmıştır.

6. Sektörün ve İşletmenin Performansını Etkileyen Ana Etmenler

Sektörün ve işletmenin performansını etkileyen ana sorunları iki başlık altında değerlendirmekteyiz. Bunlardan birincisi Haksız rekabet yaratan sorunlar; ikincisi ise diğer sorunlar olarak tanımlayabileceğimiz sorunlardır.

Haksız rekabet yaratan sorunlar

- 1) Düşük kalitede standart dışı beton üretim ve satışı yapılması,
- 2) Beton üretim ve sevkiyatının eksik miktarlarda yapılması,
- 3) Faturasız satış yapılması,
- 4) Maliyetlerin altında ve yüksek ödeme vadeleri ile beton satışı yapılması,
- 5) Düşük miktartlı beton taleplerinde oluşan ekstra maliyetlerin satış fiyatlarına yansıtılmamasıdır.

Diğer sorunlar

Bu dalda çok sorun bulunmakta ve sürekli olarak dile getirilmektedir. Bu nedenle sorunların tanımlanmasında konuya daha geniş bir çerçeveden bakılması gerekmektedir. Bu sorunlar;

1) Denetimsiz Beton Üretimi

İnşaat firmaları tarafından, günümüzün gereksinimlerine uymayan şartnameler gereği şantiyelere gelişigüzel kurulan beton santrallerindeki denetim dışı üretim ile bu santrallerin yarattığı görüntü ve çevre kirliliği ile maddi kaynak israfı da, dikkat edilmesi gereken başka bir konudur. Bu firmalar, söz konusu santralleri kendi ihtiyaçları için kuruyor olmalarına karşın, dışarıya da satış yapmaktadır.

2) Ruhsatlandırma

Ürünün doğası gereği kullanım yerine yakın bir alanda bulunması gereken hazır beton tesislerinin kuruluş ve işletme aşamalarında, ruhsat ve diğer izinler konusunda yerel yönetimlerle yaşanmakta olan sorunlar, sektörün önemli gündem maddelerinden biri olmaya devam etmekte, yerel yönetimlerin bu konularda bilgi ve deneyim sahibi fazla elemanları olmayışı zaman zaman sıkıntılara neden olmaktadır. Belediyelerin, bu tür sektörel denetim ve ruhsatlandırma işlemlerinde, ilgili mesleki kuruluşlarıyla işbirliği yapmaları, o kuruluşlardan danışmanlık almaları sağlanmalı ve çevre koşullarına göre belirlenen niteliklere sahip tesislerin kurulması teşvik edilmelidir.

3) Kaliteli Agregaya temini

Sektörün agrega ihtiyacı giderek artmakta, ancak agrega kaynakları daralmaktadır. 1 m3 betonda, ortalama 1.8 ton agrega kullanıldığı düşünülürse, agreganın beton üretimi açısından taşıdığı önem daha iyi anlaşılacaktır.

4) Kayıt dışı faaliyette bulunanların belirlenerek haklarında yasal işlem yapılmasının sağlanması

Bazı hazır beton üreticileri kayıtdışı faaliyetlerde bulunarak haksız rekabet yarattıkları gibi, vergi mevzuatı ve inşaat hukukunu da ihlal etmektedir. Hem yapı güvenliği hem de mali açıdan denetimler sıklaştırılmalı, kalite belgesiz ve kayıt dışı hazır beton faaliyetleri engellenmelidir.

5) Trafik Kısıtlamaları

Pek çok Avrupa ülkesinde, kamu hizmeti yaptıkları gerekçesiyle beton transmikserlerine geçiş önceliği tanınırken, hazır betonun yaygınlaşmasına son derece ihtiyaç duyulan ülkemizde, normal hizmetin bile aksamasına neden olan tonaj ve trafik kısıtlamasının makul bir çözüme kavuşturulması zorunludur. Tonaj kısıtlamasının aşılması için ilgili kurumlarca, tekniğine uygun ilave aks kullanımına izin verilmelidir; trafiğe çıkış kısıtlamaları ise bölge ve ilin ihtiyaç ve özellikleri de göz önüne alınarak, yönetmeliklerle belirlenip, uygun bir çözüme kavuşturulmalıdır.

6) En az C30 dayanım sınıfında beton kullanılmalıdır

Afet Bölgelerinde Yapılacak Yapılar Hakkında Yönetmelik hükümleri uyarınca, deprem bölgelerinde, yani ülkemizin tamamına yakınında, kullanılacak beton sınıfı en az C 20'dir. Ancak, Türkiye'nin önde gelen üniversitelerinden inşaat mühendisliği profesörlerinin 2001 yılında 17 Ağustos Depremi'nin yıldönümü nedeniyle yayınladıkları "Betonda Kalite Deklarasyonu"na göre, dayanım ve uzun ömür açısından yapılarda kullanılması gerekli en düşük beton dayanım sınıfı C 30'dur. Bu nedenle, korozyon açısından inşaatlarda kullanılması zorunlu en düşük beton dayanım sınıfı en az C 30 olmalıdır.

7) Kalifiye eleman sıkıntısı

Sektörde sayısı hızla artan Hazır beton santralleri nedeniyle Santral Operatörü, Kalite Teknisyeni, Mikser Operatörü ve Pompa Operatörü gibi kadrolarda ihtiyaç duyulan sayıda yetişmiş elamanın olmamasından kaynaklanan sıkıntılar yaşanmakta, nitelikli yapılara sağlanan hizmetlerde bu ihtiyaç daha da artmaktadır. 2018 yılı kalifiye eleman sıkıntısının çok fazla yaşandığı bir yıl olmuştur.

8) Ekonomik Gelişmelerin Etkileri

Yıl içerisinde, kurlarda ve üretici fiyat andeksinde meydana gelen artışlara bağlı olarak maliyetlerde ciddi artışlar meydana gelmiştir. Kur, enflasyon ve kredi faizlerinin yükselmesi sektörde faaliyet gösteren inşaat firmalarının 3. Çeyrekte satışlarının olumsuz şekilde etkilenmesine sebep olmuştur. Öte yandan, 2018 yılı içinde alınan inşaat ruhsatı miktarında m2 bazında bir önceki yıla göre %48,9 oranındaki düşüş sektörün performansını olumsuz yönde etkileyecek bir etken olarak değerlendirilmektedir.

7. Bağlılık Raporu Sonuç Bölümü

Rapor içeriğinde listelenen ve ağırlıklı olarak hakim şirketten çimento ve agrega alımı ile yönetsel destek hizmetleri alımı noktasında toplanan ticari ilişkide, anılan işlemlerin koşulları piyasa teamül ve uygulamaları ile uyumludur. Şirket dönem içinde hakim şirketin yönlendirmesi ile herhangi bir zarara uğratan işlem yapmamıştır.

E- FİNANSAL DURUM

1. Temel Rasyolar

Sermaye piyasası mevzuatına ve kurul muhasebe standartlarına göre şirketimizin önceki yıl verileri ile karşılaştırmalı rasyoları aşağıdadır. Şirket sermayesi karşılıksız kalmadığı gibi, şirket borca batık değildir.

Oran	2018/12	2017/12
Cari Oran	1,17	1,04
Likidite Oranı	1,13	0,99
Borçlar/Aktif Toplamı	0,60	0,67
Borçlar/Özsermaye	1,47	2,00
Özsermaye/Aktif Toplamı	0,40	0,33
Satışlara göre karlılık	0,04	0,04

2. İşletmenin Performansını Güçlendirmek İçin Uyguladığı Yatırım ve Temettü Politikaları

İşletmenin performansını güçlendirmenin temel noktası özkaynak ağırlıklı bir finansman politikasından geçmektedir. Ana ortak Çimento İzmir Çimento Fabrikası Türk A.Ş. bu politikadan hareket edilmesine onay vermekte ve özkaynakların maliyet düşürücü yatırımlara yönlendirilmesine olumlu bakmaktadır.

3. İşletmenin Finansman Kaynakları Ve Risk Yönetim Politikaları

İşletmenin yatırım ve işletme ihtiyaçlarının finansmanı ağırlıklı olarak özkaynakları ile karşılanmaktadır. Şirketin karşı karşıya kalabileceği riskler ana ortağın politikalarına uygun olarak bu konudaki ihtisas gruplarınca denetim altında tutulmaktadır.

F- RİSKLER VE DEĞERLENDİRME

Risk yönetimi, bir yönetim fonksiyonu olduğu kadar yeni Sermaye Piyasası Kurulu Kurumsal Yönetim İlkeleri ve Türk Ticaret Kanunu ile yasal olarak da gerekli hale gelmiştir. Türk Ticaret Kanunu 378. Maddesi gereğince; "Pay senetleri borsada işlem gören şirketlerde, yönetim kurulu, şirketin varlığını, gelişmesini ve devamını tehlikeye düşüren sebeplerin erken teşhisi, bunun için gerekli önlemler ile çarelerin uygulanması ve riskin yönetilmesi amacıyla, uzman bir komite kurmak, sistemi çalıştırmak ve geliştirmekle yükümlüdür".

Çimbeton bünyesindeki mevcut risk yönetimi yetkinliklerinin artırılması ve Türk Ticaret Kanunu Madde 378 ile uyumlu bir risk yönetim süreci için;

Çimbeton Hazırbeton ve Prefabrik Yapı Elemanları San. ve Tic. A.Ş (Çimbeton/Şirket) bünyesinde 2012 yılı Kasım ayından itibaren "Riskleri Erken Teşhis Komitesi" (Komite) kurulmuştur. 2018 döneminde Komite üyeleri Sayın Faruk Güler, Sayın Marco Maria Bianconi ve Sayın Didem Hürcan'dır. Riskleri Erken Teşhis Komitesi periyodik olarak toplanmakta ve raporlarını Yönetim Kurulu'na sunmaktadır.

Bu kapsamda 2012 yılı içerisinde bir "Risk Yönetimi Projesi" gerçekleştirilmiştir. Proje kapsamında, Çimbeton bünyesinde risk envanterleri hazırlanmış; riskler dünyada çapında genel kabul görmüş "COSO Kurumsal Risk Yönetimi" çerçevesine uygun risk metodolojisi kullanılmak suretiyle değerlendirilerek, önceliklendirilmiştir. Değerlendirme sonucunda, risk haritaları oluşturulmuş; risk yönetimi süreci, süreçteki rol ve sorumluluklar ile izleme ve raporlama adımlarını da içerecek şekilde tanımlanmış ve dokümanite edilmiştir. Riskin Erken Teşhisi Komitesi de bu metodoloji çerçevesinde çalışmaktadır. Şirketimizde satışlar, verimlilik, gelir yaratma kapasitesi, karlılık, borç/özkaynak oranı ve benzeri konularda ileriye dönük riskler bulunmamaktadır.

KURUMSAL YÖNETİM İLKELERİNE UYUM RAPORU

BÖLÜM I - KURUMSAL YÖNETİM İLKELERİNE UYUM BEYANI

Şirketimiz, 2018 yılı faaliyet döneminde II-17.1 sayılı Kurumsal Yönetim Tebliği ekinde yer alan Kurumsal Yönetim İlkelerinden şirket açısından uygulanması zorunlu olan tüm ilkeleri uygulamaktadır. Uygulanması zorunlu olmayan ilkeler konusunda ise; gerek bazı ilkelerin Yeni Türk Ticaret Kanunu'nda yer alıyor olması, gerek şirketin içinde bulunduğu sektörel yapı ve gerekse şirketin yönetsel yapısı karşısında uygulanmasına ihtiyaç görülmemesi nedenleri ile uyulmamaktadır. Bu hususlara ilişkin açıklamalarımıza aşağıda ilgili başlıklar altında yer verilmiştir.

BÖLÜM II - PAY SAHİPLERİ

2.1 Yatırımcı İlişkileri Birimi

Şirketimizin pay sahipleri ile ilişkileri ile söz konusu iş ve işlemlerini Mali İşler Direktörlüğü ile koordinasyonlu olarak "Hukuk İşleri ve Yatırımcı İlişkileri Direktörlüğü" yerine getirmektedir.

Birimin başlıca faaliyetleri, gerek pay sahipleri gerekse SPK ve BİST ile olan ilişkilerin yürütülmesi noktasında yoğunlaşmaktadır. Buna bağlı olarak, Şirket hisse senetlerinin takibi, pay sahiplerinin ortaklık hakları ile ilgili işlemleri, Şirket faaliyetlerinin yakından izlenmesi suretiyle oluşan özel durumların kamuya açıklanması ve Şirket genel kurullarının düzenlenmesi işlemleri de bu birim tarafından yerine getirilmektedir.

Yetkili kişi, 203403 numaralı sermaye piyasası Faaliyetleri Düzey 3 Lisansı ve 700351 numaralı Kurumsal Yönetim Derecelendirme Lisansı sahibi Gökçe Oyal Püskülcü olup, Yatırımcı İlişkileri Direktörü Kayhan Karabayır'dır. Bu

birime "hukuk@cimentas.com" adresinden e-mail ile veya 0.232.472 10 50/1402 dahili numarasından ulaşılarak bilgi alınabilir. (Dönem içinde Gökçe Oyal Püskülcü'nün ayrılmasına bağlı olarak yerine 05.03.2019 tarih ve 451 sayılı Yönetim Kurulu kararı ile 209900 numaralı Sermaye Piyasası Faaliyetleri Düzey 3 Lisansı ve 702104 numaralı Kurumsal Yönetim Derecelendirme Lisansına sahip Didem Hürcan atanmıştır.)

Dönem içerisinde, yatırımcı kişi ve kurumlar ile aracı kurumlar tarafından Şirketimize ulaşan 10 adet başvuru yanıtlanmış ve ilgililerin talepleri karşılanmıştır.

2.2 Pay Sahiplerinin Bilgi Edinme Hakları

Dönem içinde pay sahipleri ile yatırımcılar ve aracı kurumlardan gelen bilgi talepleri özellikle faaliyet raporu istekleri, 2018 yılı Genel Kurul toplantısı, bedelsiz sermaye artırımını, şirketin performansı ile kar dağıtımını hususlarında yoğunlaşmıştır. Bu talepler yukarıda da değinildiği üzere ilgililerine gerekli açıklamalar yapılarak ve/veya dokümanlar temin edilerek karşılanmıştır.

Pay sahiplerinin haklarının kullanımı ile ilgili gelişmelerin elektronik ortamda yayınlanması ile ilgili çalışmalar devam etmektedir. Şirket internet sitesinde konuyla ilgili güncellemeler yapılmaktadır. Mevcut durumda, bu gelişmeler yasal düzenlemeler çerçevesinde duyurulmaktadır.

Şirket ana sözleşmesinde özel denetçi atanması bireysel bir hak olarak düzenlenmemiş olup, dönem içinde özel denetçi tayini talebi olmamıştır. Çimbeton, Türk Ticaret Kanunu kapsamında Bağımsız Dış Denetim firması tarafından da periyodik olarak denetlenmektedir.

Öte yandan, Cementir Holding İç denetim birimi aracılığıyla da merkezi şekilde yürütülen periyodik ve belirli bir program çerçevesinde sistematik denetimler gerçekleştirilmektedir. Kaldı ki; Yeni Türk Ticaret Kanunu'nun 438inci maddesinde konuya ilişkin bir düzenleme de mevcuttur.

2.3 Genel Kurul Toplantıları

Dönem içinde; 18 Nisan 2018 tarihinde 2017 yılı Olağan Genel Kurul toplantısı gerçekleştirilmiş olup; 2017 yılı Olağan Genel Kurulu toplantısında %50,3 seviyesinde katılım gerçekleşmiştir. Genel Kurul öncesi toplantı gündemi, şirket faaliyetleri ve mali tablolar ile ilgili bilgiler şirket internet sitesinden pay sahiplerine duyurulmuştur. Genel Kurul toplantısı sırasında pay sahipleri soru sorma haklarını kullanmamışlardır. Dönem içinde yapılan bağış ve yardımların tutarı ve yararlandırıları ile bu konudaki politika değişiklikleri hakkında Genel Kurul toplantısında ayrı bir gündem maddesi ile ortaklara bilgi verilmiştir. Toplantı nisapları konusunda Şirket Ana Sözleşmesi'nde özel bir hüküm bulunmamakta ve konu ile ilgili Türk Ticaret Kanunu (TTK) hükümleri esas alınmaktadır.

Genel Kurul Toplantısı davetleri Sermaye Piyasası Kanunu ve Türk Ticaret Kanunu hükümleri uyarınca gerekli ilanlar verilmek suretiyle yapılmakta ve ayrıca toplantı tarihinden üç hafta önce Şirket internet sitesinde yayınlanmaktadır. Pay senedi sahiplerinin genel kurula katılım amacıyla yapılan kayıt işlemleri TTK ve Sermaye Piyasası Kanunu hükümleri çerçevesinde yürütülmektedir.

Olağan ve Olağanüstü Genel Kurul toplantısına dair bilgiler, TTK uyarınca şirket merkezinde pay sahiplerinin tetkikine hazır bulundurulmaktadır.

Pay sahiplerinin Genel Kurula katılımlarını kolaylaştırmak amacı ile ilan ve duyuruların yanı sıra Genel Kurul gündemini teşkil eden hususlardaki bilgilere erişim için gerekli özen gösterilmekte ve yasal düzenlemelerin gereklerine sadık kalınmaktadır.

Medya mensupları da Genel Kurul toplantılarına davet edilmekte ve hazır bulunmaktadır.

Genel kurul toplantılarına ilişkin tutanak ve belgeler şirket merkezinde sürekli olarak pay sahiplerinin tetkikine hazır bulundurulmaktadır.

Yönetim kontrolünü elinde bulunduran pay sahiplerinin, yönetim kurulu üyelerinin, idari sorumluluğu bulunan yöneticilerin ve bunların eş ve ikinci dereceye kadar kan ve sıhrı hısımlarının, ortaklık veya bağlı ortaklıkları ile çıkar çatışmasına neden olabilecek veya ortaklığın veya bağlı ortaklıklarının işletme konusuna giren ticari iş türünden bir işlemi kendi veya başkası hesabına olacak şekilde önemli işlemler yapılmamıştır.

2.4 Oy Hakları ve Azınlık Hakları

Şirketimiz hisse senetleri "A" ve "B" grubu olmak üzere iki sınıfa ayrılmıştır. "A" grubu her bir hisse senedi, sahibine 15 ve "B" grubu her bir hisse senedi, sahibine 1 oy hakkı sağlamaktadır.

Yeni TTK kapsamında gerekli yasal düzenlemeler ve başvurular süresi içerisinde yerine getirilecektir. Karşılıklı iştirak ilişkisi içinde olan şirketlerin oy kullanımı konusunda TTK'da yer alan "rey mahrumiyeti" kuralları uygulanmaktadır.

Şirketimizdeki azınlık payları yönetimde temsil edilmemekte ve buna bağlı olarak şirket ana sözleşmesinde bu yönde özel bir hüküm bulunmamaktadır.

Şirket Ana Sözleşmesinde yönetim ve denetim kurulu seçimlerinde birikimli oy kullanma yöntemine yer verilmemiştir.

2.5 Kar Payı Hakkı

Şirket'in yazılı ve Yönetim Kurulu tarafından onaylanmış yazılı bir kar dağıtım politikası oluşturulmuştur ve konu ana sözleşme ile yeterince açık şekilde düzenlenmiştir. Şirket karına katılım konusunda kurucu intifa senedi sahiplerine imtiyaz tanınmış olup, şirket karından; vergiler ve yasal yükümlülükler ile geçmiş yıl zararının indirilmesinden sona kalan safi kardan TTK'nun 519uncu maddesi uyarınca %5 genel kanuni yedek akçe ayrılır ve ana sözleşme uyarınca %50 oranında 1nci temettü dağıtılır.

Yukarıda ifade olunduğu gibi, SPK'nca yayınlanan ve yeni mevzuatla kaldırılan tebliğde 1nci temettü oranına dair %20'lik alt sınır kaldırılmış olmasına rağmen, Şirketimiz ana sözleşmesinde bu oran %50 olarak düzenlenmiştir. Bu durum, pay sahiplerinin kar payı haklarının maksimize edilmesini sağlamaya yönelik bir politikanın ürünüdür. Ülkemizin genel ekonomik koşulları ile şirketimizin mevcut durumu dikkate alınarak bu politikaya sadık kalınmaya çalışılmaktadır. Kar dağıtımını konusunda yasal sürelerle kesinlikle uyulmaktadır. Yönetim Kurulu'nun kar dağıtımına ilişkin teklifi Genel Kurul toplantısı öncesinde yapılan özel durum açıklamaları ile pay sahiplerinin bilgisine sunulduğu gibi faaliyet raporunda ve internet sitesinde de ayrıca yer almaktadır. Kar dağıtılmaması halinde; bunun gerekçesi ve dağıtılmayan karın kullanım şekli hakkında Genel Kurul'da bilgi verilir.

2.6 Payların Devri

2005 yılı Olağan Genel Kurul toplantısında karara bağlanan ana sözleşme değişikliği ile Şirketin hisse senetlerinin tamamı hamiline hisse senedine dönüştürüldüğünden hisse devrini kısıtlayan özel bir hüküm bulunmamaktadır.

BÖLÜM III - KAMUYU AYDINLATMA VE ŞEFFAFLIK

3.1 Kurumsal İnternet Sitesi

Şirketimiz adına tesis olunmuş www.cimbeton.com isimli web sitesi 2009 yılı içerisinde hayata geçirilmiştir. 2012 yılı başından itibaren internet sitesi içeriği zenginleştirilerek Kurumsal Yönetim İlkeleri ile belirlenen seviyeye ulaştırılmıştır. Kurumsal Yönetim İlkelerinde belirtilen hususlar İnternet Sitesinde yer almaktadır. İnternet sitesindeki bilgiler sürekli olarak güncellenmektedir. Şirket'in basılı dokümanlarında internet sitesi adresine yer verilmektedir. İnternet sitesindeki bilgiler uluslararası yatırımcıların ihtiyaçları da düşünülerek gerekli olduğu ölçüde İngilizce olarak da yer almaktadır.

3.2 Faaliyet Raporu

Faaliyet raporunda yeni Türk Ticaret Kanunu ve SPK Kurumsal Yönetim İlkelerinde sayılan bilgilere yer verilmiştir.

BÖLÜM IV - MENFAAT SAHİPLERİ

4.1 Menfaat Sahiplerinin Bilgilendirilmesi

Menfaat sahipleri ile şirket arasındaki ilişkiler tamamen yazılı sözleşmelere dayanmakta olup, taraflar arasındaki ilişkiler sözleşme ile tanımlanan çerçevede yürütülmektedir. Sözleşmenin olmadığı durumlarda tarafların çıkarları mevzuat ve iyi niyet kuralları çerçevesinde ve şirket imkanları dahilinde korunur.

Menfaat sahipleri, kendilerini ilgilendiren hususlarda şirket tarafından organize edilen toplantılar ve toplu e-postalar ile bilgilendirilmektedir.

4.2 Menfaat Sahiplerinin Yönetime Katılımı

Gerek çalışanlar gerekse diğer menfaat sahipleri ile zaman zaman yapılan toplantılar ile şirket ve faaliyetleri hakkında bilgiler verilmektedir. Bunlar dışında, özellikle çalışanların yönetime katılımı veya bilgilendirilmesi noktalarında özel bir model henüz oluşturulmamış olmakla birlikte, çalışanlar ve müşteriler nezdinde yapılan anket ve yoklamalarla şirket çalışanları ile müşterilerin beklenti, şikayet ve önerileri toplanmakta, üst yönetimce değerlendirilen ve önceliklendirilen bulgularla ilgili iyileştirici ve düzenleyici aksiyonlar alınmaktadır.

4.3 İnsan Kaynakları Politikası

Çimentaş Grubu iş ortamında organizasyonel verimliliğin ve bireysel becerilerin geliştirilmesi yoluyla rekabet avantajı ve özgün bir farklılık yaratmak için, yetkin bir yönetim ve çalışanlar topluluğu oluşturmayı hedeflemektedir.

Şirketimizin İK politikasının ana esaslarını aşağıdaki başlıklarla özetleyebiliriz;

- (i) Seçme ve yerleştirme; yeni eleman alımlarında niteliklerin yükseltilmesi ve mevcut işgücü kalitesinin sürekli şekilde yükseltilmesi
- (ii) Eğitim; mevcut insan kaynağının geliştirilmesi amacıyla eğitim çalışmalarına ağırlık verilmesi
- (iii) Ücretlendirme; Piyasa koşullarını da dikkate alan bir ücretlendirme sisteminin geliştirilmesi
- (iv) İletişimi ve Motivasyonu Artırıcı Aktiviteler; Çalışanların aidiyet duygusunu ve çalışma motivasyonunu daha da üst seviyelere taşıyacak organizasyon ve düzenlemeler yapılması.

İşe alım ve yerleştirme süreci, tüm Çimentaş Grup şirketlerinde aynı standartlarla yürütülmekte ve iş başvurusunda bulunmak isteyen tüm adaylara eşit fırsatlar sunulmaktadır. İş başvuruları herkesin rahatlıkla ulaşabileceği web sitemiz ve online siteler aracılığı ile toplanmaktadır. İşe özgü olarak belirlenen ve iş tanımlarında yer alan ön seçim kriterleri tüm başvurulara aynı şekilde uygulanmakta ve ön kriterleri karşılayan tüm adaylara önceden tanımlanmış standart testler uygulanarak bunların sonuçları dikkate alınmaktadır.

Çalışanların bilgi, beceri ve görgülerini arttırmalarına yönelik eğitimler her yılbaşında planlanarak, onaylanan bütçe doğrultusunda adil ve eşit bir şekilde uygulanmaktadır. Eğitim ihtiyaçları, yönetsel pozisyonlar için performans değerlendirme sonuçları doğrultusunda bireysel olarak planlanmakta ve uygulanmaktadır. Ayrıca fonksiyon ve ekip ihtiyaçları doğrultusunda planlanan toplu eğitimler yapılmaktadır.

Çimentaş'ta Çimento Endüstrisi İşverenleri Sendikası Toplu İş Sözleşmesi uygulanmaktadır. Çimento Endüstrisi İşverenleri Sendikası Toplu İş Sözleşmesi kapsamına giren işyerlerinde çalışan işçiler arsından yasaya uygun olarak Sendika işyeri temsilcisi seçilmektedir. Sendika Temsilcilerinin görevleri aşağıda yer almaktadır;

- i. Toplu iş sözleşmesinin uygulanmasından doğan, gerek işçi, gerekse işveren tarafından kendilerine intikal eden uyuşmazlık ve şikayetlerin, işçiler ve işverenler ile görüşülerek çözümünü sağlamak,
- ii. İşçilerin bu sözleşme ve mevzuat hükümlerine göre işverene tanınmış olan haklara riayetleri, işçilerin hak ve hukukunun korunmasını sağlamak,
- iii. İşçilerin bilgi ve maharetlerini arttırmak gayesiyle işyerinde ve dışında işveren tarafından yapılacak eğitim çalışmalarında işverene yardımcı olmak ve işçilerin katılımını sağlamak,

iv. İşyerinde işçi ve işveren arasında işbirliği ve çalışma ahengi ile çalışma barışının devamını sağlamak. Çimentaş Grup şirketlerimizde beyaz yakalı personelin görev tanımları 2009 yılı itibarı ile oluşturulmuş ve tüm çalışanlarımıza duyurulmuştur. Organizasyonel değişiklikler olması durumunda ihtiyaca göre revize edilmektedir. Mavi yakalı personel sendikanın tanımladığı iş sınıflandırması ve tanımları ile çalışmaktadır. Beyaz yakalı personel için ücret ve diğer menfaatlerin belirlenmesinde iş derecelendirme sistematiği ve piyasa koşulları dikkate alınmaktadır. Mavi yakalı personel için Çimento Endüstrisi İşverenleri Sendikası'nın belirlediği iş değerlendirme, iş grupları ve iş unvanları uygulanmaktadır ve toplu iş sözleşmesi hükümlerine uyulmaktadır. İşyerlerimizde alınan kararlar ve şirketlerimiz içerisinde yaşanan gelişmeler, sendika temsilcileri, duyuru panoları, grup ve şirket içi web sitelerimiz (Cementir Holding Cnergy, Çimentaş Grup Intracim), grup ve şirket içi yayın organlarımız (Cementir Holding Voice, Çimentaş Grup Habercim) aracılığı ile çalışanlarımıza iletilmektedir. Yönetimsel pozisyonlar arasındaki bilgi paylaşımı tüm Çimentaş Grup Yöneticilerinin katıldığı 3 aylık periyodlar ile düzenlenen Yönetim İletişim Toplantılarında yapılmaktadır. Her ay düzenli olarak yapılan İSG kurul toplantılarında, İSG alt kurularından gelen öneri ve iyileştirmeler görüşülmektedir. İşyeri temsilcisi İSG kurul kararlarını işçilere aktarmakta ve işçilerden gelen istek ve önerileri kurula iletmektedir. Çimentaş Grup şirketlerinde çalışanlar arasında ırk, din, dil ve cinsiyet ayrımı yapılmamaktadır. Şirketlerimizde ayrımcılık veya fiziksel veya ruhsal kötü muamele ile ilgili herhangi bir şikayet olmamıştır.

4.4 Etik Kurallar ve Sosyal Sorumluluk

Ana ortağımız Cementir Holding tarafından uygulamaya konulan ve Şirketimiz Yönetim kurulunca da kabul edilerek onaylanan bir "Etik Kurallar Tüzüğü" bulunmaktadır. Bu tüzük, şirket internet sitesinde yayınlamıştır. Şirket, sosyal sorumluluk bilinci ve anlayışı çerçevesinde uzun yıllardan beri özellikle eğitim, sağlık ve spor alanlarında; kurduğu ÇESVAK Vakfı vasıtasıyla desteğini sürdürmektedir. Ayrıca, dönem içinde çevre ile ilgili olarak herhangi bir yaptırım ile karşılaşmamıştır. Şirketin faaliyetlerini gerçekleştirmek için ihtiyacı olan tüm izin ve ruhsatları mevcuttur ve gerektiğinde yenilenmektedir. Şirket Yönetim Kurulu üyelerinin tamamı SPK Kurumsal Yönetim İlkeleri ile belirlenen nitelikleri taşımaktadır. Şirket ana sözleşmesinde Yönetim Kurulu üyelerinin niteliklerine ilişkin özel bir hüküm bulunmamaktadır. Yönetim Kurulu üyelerinin çoğu icracı olmayan üyelere oluşmaktadır. Sermaye Piyasası Kurulu düzenlemeleri ve Kurumsal Yönetim İlkeleri uyarınca bağımsız üyelere yer verilmiştir.

BÖLÜM V - YÖNETİM KURULU

5.1 Yönetim Kurulu'nun Yapısı ve Oluşumu

Yönetim Kurulu Üyeleri

Taha Aksoy	Yönetim Kurulu Başkanı
Marco Maria Bianconi	Yönetim Kurulu Başkan Vekili
Veysi Taner Aykaç*	Murahhas Aza
Pasquale Vetrano	Yönetim Kurulu Üyesi
Paolo Luca Bossi	Yönetim Kurulu Üyesi
İlhan F. Gürel	Yönetim Kurulu Üyesi
Bahri Zuhul	Bağımsız Yönetim Kurulu Üyesi
Faruk Güler	Bağımsız Yönetim Kurulu Üyesi

* Sayın Taner Aykaç dönem içinde bu görevden ayrılmıştır

Yönetim Kurulu Üyelerinin Özgeçmişleri

Taha Aksoy, çalışma yaşamına Orta Doğu Teknik Üniversitesi'nde asistan olarak başlamış ve akabinde Münih Teknik Üniversitesi bünyesinde bu görevine devam etmiştir. Sonrasında Betonsan A.Ş, Çimentaş Gazbeton İşletmeleri ve Beşer Balatacılık bünyesinde Genel Müdür olarak görev yapmıştır. 2007-2011 döneminde Milletvekili olarak parlamentoda bulunan Taha Aksoy, en son 17.Akdeniz Oyunları, Mersin 2013 Genel Koordinatörü olarak görev yapmıştır. Ortadoğu Teknik Üniversitesi İnşaat Mühendisliği bölümü mezunu olan Taha Aksoy, akabinde aynı üniversitede yüksek lisansını yapmıştır.

Marco Maria Bianconi, çalışma yaşamına 1989 yılında IRI Roma'da başlamış, sırasıyla Fidelity Investments UK bünyesinde Portföy Müdürü, Pan European Equities bünyesinde Sermaye Piyasası Analisti, Caltagirone S.p.A bünyesinde "Finans Direktörü" ve Cementir Holding S.p.A bünyesinde Plan, Bütçe ve Kontrol Direktörü ve akabinde M&A ve IR Direktörü olarak görev yapmıştır. Halen Cementir Holding S.p.A bünyesinde "İş Geliştirme Direktörü" olarak çalışma yaşamına devam etmektedir. LUISS üniversitesi Ekonomi Bölümü'nden 1988 yılında mezun olan Marco M.Bianconi, New York Üniversitesi Stern School of Business bünyesinde de İşletme Yüksek Lisansını yapmıştır. Marco M.Bianconi, İtalyanca, İspanyolca ve İngilizce dillerini konuşmakta olup, Yeminli Mali Müşavirlik ve IMC Sertifikası sahibidir.

Pasquale Vetrano, Pasquale Vetrano, profesyonel iş yaşamına 1985 yılında, SACE SUD firmasında, Alçak Gerilim Santralleri Üretim Birimi Sorumlusu olarak başladı. 1989 ile 1991 yılları arasında İnşaat İş Kolu Müdürü olarak Comes SpA'da çalıştı. Daha sonra 1995 yılına kadar Teknik ve Operasyon Direktörü olarak Nuova ESI SpA'da görev aldı. 1996-2009 yılları arasında ABB Sace SpA'da Kesiciler ve Anahtarlar İş Birimi Tedarik Zinciri ve Lojistik Başkanı, 2009-2011 yılları arasında ABB Grubunda Alçak Gerilim Ürünleri Tedarik Zinciri Yöneticisi ve Başkan Yardımcısı olarak görev yaptı. Pasquale Vetrano 2011 yılından beri Cementir Holding bünyesinde Stratejik Tedarik Başkanı olarak görev yapmaktadır. Polytechnic Üniversitesi Elektrik Mühendisliği Bölümünden 1985 yılında derece ile mezun olan Pasquale Vetrano 2010 yılında MBA dalında yüksek lisansını almıştır.

Paolo Luca Bossi, Politecnico di Milano Üniversitesi Endüstri Mühendisliği bölümünden mezun olduktan sonra, iş hayatına Shaffer AG'de (İsviçre) tasarım ve proje mühendisi olarak başladı. 1995 yılında Londra'daki ENI grubuna (Saipem) katıldı ve burada Nijerya, İtalya, Kazakistan, Norveç, Rusya ve Libya'daki offshore petrol platformları EPIC projeleri için proje mühendisi, proje yöneticisi ve platform yöneticisi olarak çalıştı. Petrol ve gaz sektöründe 12 yılın ardından 2006'da Cementir Holding'e katılarak inşaat malzemeleri sektörüne geçiş yaptı. Cimentas'da Genel Müdür olarak göreve başladıktan sonra Rusya'da mukim Cemit şirketine Genel Müdür olarak atandı. Daha sonra Mısır'da mukim Sinai White Cement şirketine Genel Müdür olarak atandıktan sonra, 2016'da Orta Avrupa Bölgesi Başkanı ve 3 İtalyan şirketinin Genel Müdürü olarak göreve başladı. Cementir Italy, Heidelberg Group'a satıldıktan sonra ise Çimentaş'ta yönetim kurulu üyeliğine seçildi. Paolo Bossi, Kellogg School of Management (ABD), HKUST Business School (Hong Kong) ve American University School of Business (Mısır)'da entegre MBA eğitimini tamamladı.

İlhan F.Gürel, halen Sunel TTAŞ bünyesinde Yönetim Kurulu Başkan Vekili, Kütaş Yemek Grubu ve Gürel Gayrimenkul A.Ş Yönetim Kurulu Başkanı, Ege Endüstri ve Ticaret A.Ş ile CJSC Sunel Tobacco bünyesinde Yönetim Kurulu Üyesi olarak görev yapmaktadır. Newcastle Üniversitesi Makina Mühendisliği bölümü mezunu olan İlhan F.Gürel, Durham Üniversitesi'nde aynı dalda yüksek lisansını yapmıştır.

Bahri Zuhale, iş yaşamına Yaşar Holding bünyesinde başlamıştır. Yaşar Holding’de görev süresi boyunca boya ve tekstil kimyasalları ağırlıklı olmak üzere, grup ürünlerinin üretimi ve pazarlanması konusunda uluslararası deneyime sahip olmuştur. Sorumlulukları arasında, uluslararası büroları devreye sokmak için pazarlama öncesi araştırmaların analiz edilmesi ve hazırlanması ve ilgili iş stratejisinin geliştirilmesi vardır. 1998 yılından 2011 yılı sonuna kadar, Cementir Holding bünyesinde Çimentaş Grup’ta iş yaşamına devam etmiş, çeşitli departmanlarda, uluslararası ve ulusal çalışma alanlarında üst düzey yöneticilik görevlerinde bulunmuştur. Son olarak, çeşitli ürünlerin üretimi, lojistiği ve pazarlamasını koordine eden Türkiye operasyonları için Hazır Beton Direktörü pozisyonunda görev yapmıştır. Sayın Bahri Zuhale Ege Üniversitesi Kimya Bölümü mezunudur. Çok iyi derecede İngilizce ve Fransızca bilmektedir.

Faruk Güler, 1974-1980 yılları arasında asistan ve araştırma görevlisi olarak, Ortadoğu Teknik Üniversitesinde, Türkiye Bilimsel Araştırma Konseyi’nde ve İngiltere Exeter Üniversitesi’nde çalışmıştır. Özel sektördeki çalışma hayatına Sabancı Holding bünyesinde ARGESA ve KORDSA’da Araştırma ve Geliştirme departmanında Bölüm Yöneticisi olarak başladı ve 1984-1986 yılları arasında çalıştı. Daha sonra 1986-1991 yılları arasında, Amerika Endonezya ortaklığı ile Endonezya’da kurulan Branta Mulia Tire Cord Inc.’de, 1991-1996 yıllarında aynı grubun Tayland şubesinde Üst Düzey Yönetici olarak çalıştı. 1996 yılında Türkiye’ye döndü ve Genel Müdür pozisyonunda ÇBS Boya ve Kimya A.Ş.’de görev aldı. 1999 yılında Abaloğlu Holding A.Ş.’de Genel Koordinatörlük görevine atanan Dr. Faruk Güler, 2003 ve 2013 yılları arasında Abaloğlu Holding CEO görevini üstlendi.

Faruk Güler, Er-Bakır Elektrolitik Bakır Ürünleri A.Ş., Dentaş Ambalaj ve Kağıt Sanayi A.Ş., Dentaş Kağıt Sanayi A.Ş., Abaloğlu Tekstil Sanayi A.Ş., CSA Tekstil Mısır S.A.E., Filidea Tekstil Sanayi A.Ş. ve SC Dentaş Romanya SRL’de Yönetim Kurulu üyesi olarak görev almıştır.

2013 yılından beri ESBAŞ – Ege Serbest Bölge Kurucu ve İşleticisi A.Ş.’de CEO olarak ve MOPSAN İnşaat Şirketi’nde Yönetim Kurulu Başkan Yardımcısı ve CEO olarak görev yapmaktadır.

Faruk Güler Ortadoğu Teknik Üniversitesi Kimya Bölümünden mezun olmuştur. Aynı üniversitenin 1978 yılında Yüksek Lisans ve 1980 yılında Doktora derecelerini almıştır. Çok iyi derecede İngilizce bilmektedir.

Şirkette Aday Gösterme Komitesi oluşturulmamış olduğundan, Kurumsal Yönetim Komitesi tarafından belirlenen ve bağımsızlık kriterlerini taşıdıkları teyit olunan Bahri Zuhale ve Faruk Güler Bağımsız YK üyesi aday olarak 05.03.2018 tarihli rapor ile Yönetim Kurulu’na sunulmuş olup, 06.03.2018 tarihli Yönetim Kurulu toplantısı ile bu adaylar tasvip edilmiştir. Bağımsız Yönetim Kurulu üyeleri, ilgili mevzuat uyarınca bağımsızlık beyanlarını temin etmişler ve dönem boyunca da bağımsızlık kriterlerini koruyacaklarını beyan etmişlerdir. Yönetim Kurulu üyelerinin ve şirket yöneticilerinin şirket dışında görev alma durumu Şirket Etik Tüzüğü’nde düzenlenmiştir.

Yönetim Kurulu üyelerinin grup dışında görevleri bulunmadığından, bu görevlerin belirli kurallara bağlanması gerekliliği doğmamıştır.

5.2 Yönetim Kurulu’nun Faaliyet Esasları

Şirket Yönetim Kurulu üyelerinin büyük bölümünün yurtdışında yerleşik olması sebebiyle Yönetim Kurulu toplantıları genellikle teknolojik imkanlardan yararlanarak video-konferans biçiminde yapılmaktadır. Bu sayede tüm üyelerin toplantılara katılımı sağlanmaya çalışılmaktadır.

Yönetim Kurulu’nun 01.01.2018 – 31.12.2018 tarihleri arasındaki dönemde toplantı sayısı onüçtür.

Toplantılarda Yönetim Kurulu üyeleri tarafından yöneltilen soru ve farklı görüş açıklamaları olmamıştır. Karşı oy gerekçesi bulunmadığından karar zaıbitlarına geçirilmiş karşı oy yazısı bulunmamaktadır.

Yönetim Kurulu toplantısı tarihi, gündemi ve gündem ile ilgili bilgi notu ve dokümanlar “Kurumsal İşlemlerin İdaresi” prosedürü kapsamında toplantıdan belirli bir süre önce tüm Yönetim Kurulu üyelerine bildirilir ve ulaştırılır.

Yönetim Kurulunda her üyenin bir oyu vardır, ağırlıklı oy veya olumsuz veto hakkı bulunmamaktadır.

Yönetim Kurulu toplantılarında her konu açıkça ve detaylı şekilde tartışılarak karara bağlanır. Toplantı ve Karar nisaplarında TTK hükümleri uygulanır.

Genel Kurul tarafından verilen izin uyarınca dönem içerisinde Şirket Yönetim Kurulu üyeleri hakkında şirketle muamele yapma ve rekabet yasağı uygulanmamaktadır. Kaldı ki, bu kişiler şirketle herhangi bir muamelede bulunmadıkları gibi rekabet etmeyi gerektiren faaliyetlerde de bulunmamaktadır.

Bağımsız Yönetim Kurulu üyelerinin onayına sunulan ilişkili taraf işlemleri bulunmakta ve fakat önemli nitelikteki işlemler bulunmamaktadır.

Yönetim Kurulu üyeleri, görevleri esnasındaki kusurları ile şirkette sebep olacakları zararların tazmini için sigorta ettirilmemiştir.

5.3 Yönetim Kurulunda Oluşturulan Komitelerin Sayı, Yapı ve Bağımsızlığı

Yönetim Kurulu bünyesinde Denetim Komitesi, Kurumsal Yönetim Komitesi, Riskin Erken Saptanması Komitesi olmak üzere üç adet komite kurulmuştur.

Denetim Komitesi iki üyeden meydana gelmiş olup, Bağımsız Yönetim Kurulu Üyesi Bahri Zuhale ve Bağımsız Yönetim Kurulu Üyesi Faruk Güler Yönetim Kurulu tarafından üye olarak seçilmişlerdir.

Kurumsal Yönetim Komite Başkanlığı’na Bağımsız Yönetim Kurulu üyelerimizden Bahri Zuhale; diğer üyelere Yönetim Kurulu üyelerinden Marco Maria Bianconi ile Şirket Yatırımcı İlişkileri Sorumlusu Gökçe Oyal Püskülcü seçilmişlerdir.

Riskin Erken Tespiti Komite Başkanlığı’na Bağımsız Yönetim Kurulu üyelerimizden Faruk Güler; diğer üyelere Yönetim Kurulu üyelerimizden Marko Maria Bianconi ile Şirket Konsolidasyon, Raporlama ve Maliyet Muhasebesi Müdürü Didem Hürcan seçilmişlerdir.

Yönetim Kurulunca oluşturulan komitelerin çalışma esasları mevcut Yönetim Kurulunca tespit edilmiş ve kamuya açıklanmıştır.

5.4 Risk Yönetim ve İç Kontrol Mekanizması

Yönetim Kurulunca Riskin Erken Tespiti Komitesi oluşturulmuş olup çalışmalarına başlamış, şirket risk haritası çıkarılmıştır.

Şirket, Cementir Holding bünyesinde oluşturulan İç Denetim Birimi vasıtasıyla merkezi şekilde yürütülen iç kontrol ve denetimlere tabidir.

5.5 Şirketin Stratejik Hedefleri

Yönetim Kurulu tarafından Şirketin misyon ve vizyonu ile hedefleri oluşturulmuştur. Anılan hedefler beşer yıllık planlar halinde oluşturulmakta ve her yıl gözden geçirilmektedir.

5.6 Mali Haklar

Yönetim Kurulu Başkanı ve Murahhas Aza üyeye ödenen maaş ve Yönetim Kurulu toplantılarına katılım için üyelere ödenmesi öngörülen huzur hakları dışında Yönetim Kurulu üyelerine ödenen başkaca bir ücret vs. olmadığı gibi performans dayalı bir ödüllendirme sistemi de yoktur. Şirketimizin ücretlendirme politikası mevcut olup, ayrıca Yönetim Kurulundaki icracı üyeler için Ücretlendirme Komitesi tarafından hazırlanmış bir politika mevcuttur. Genel Kurulda ortaklara sunulan faaliyet raporunda üst yönetim ücretleri ve giderleri hakkında bilgi verilmektedir. Yönetim Kurulu Başkanı ve Murahhas Azaya ödenen ücretin tutarı Yönetim Kurulu tarafından belirlenmektedir.

Ücretlendirme esasları şirket internet sitesinden, faaliyet raporunda ve Kamuyu Aydınlatma platformu aracılığı ile kamuya açıklanmaktadır. Bu açıklamalar Yönetim Kurulu bazında yapılmaktadır.

İlke olarak Şirket, Yönetim Kurulu üyelerine ve yönetici personeline kredi kullandırmamaktadır. Ancak olağanüstü durumlarda yöneticilere sınırlı miktarda kredi kullandırılması yetkisinin Murahhas Aza tarafından kullanılması mümkündür.

3 MALİ TABLOLAR

- 34 Bağımsız Denetim Raporu
- 40 Konsolide Finansal Durum Tablosu
- 42 Konsolide Kar veya Zarar ve Diğer Kapsamlı Gelir Tablosu
- 44 Konsolide Özkaynaklar Değişim Tablosu
- 46 Konsolide Nakit Akış Tablosu





BAĞIMSIZ DENETÇİ RAPORU

Çimbeton Hazır Beton ve Prefabrik Yapı Elemanları Sanayi ve Ticaret A.Ş.
Genel Kurulu'na

A. Konsolide Finansal Tabloların Bağımsız Denetimi

1. Görüş

Çimbeton Hazır Beton ve Prefabrik Yapı Elemanları Sanayi ve Ticaret A.Ş. ve bağlı ortaklığının (hep birlikte "Grup" olarak anılacaktır) 31 Aralık 2018 tarihli konsolide finansal durum tablosu ile aynı tarihte sona eren hesap dönemine ait; konsolide kar veya zarar ve diğer kapsamlı gelir tablosu, konsolide özkaynaklar değişim tablosu ve konsolide nakit akışı tablosu ile önemli muhasebe politikalarının özeti de dâhil olmak üzere konsolide finansal tablo dipnotlarından oluşan konsolide finansal tablolarını denetlemiş bulunuyoruz.

Görüşümüze göre, ilişikteki konsolide finansal tablolar Grup'un 31 Aralık 2018 tarihi itibarıyla konsolide finansal durumunu ve aynı tarihte sona eren hesap dönemine ait konsolide finansal performansını ve konsolide nakit akışlarını Türkiye Finansal Raporlama Standartları'na ("TFRS") uygun olarak tüm önemli yönleriyle gerçeğe uygun bir biçimde sunmaktadır.

2. Görüşün dayanağı

Yaptığımız bağımsız denetim, Kamu Gözetimi, Muhasebe ve Denetim Standartları Kurumu ("KGK") tarafından yayımlanan Türkiye Denetim Standartları'nın bir parçası olan Bağımsız Denetim Standartları'na ("BDS") uygun olarak yürütülmüştür. Bu standartlar kapsamındaki sorumluluklarımız, raporumuzun "Bağımsız Denetçinin Konsolide Finansal Tabloların Bağımsız Denetimine İlişkin Sorumlulukları" bölümünde ayrıntılı bir şekilde açıklanmıştır. KGK tarafından yayımlanan Bağımsız Denetçiler için Etik Kurallar ("Etik Kurallar") ile konsolide finansal tabloların bağımsız denetimiyle ilgili mevzuatta yer alan etik hükümlere uygun olarak Grup'tan bağımsız olduğumuzu beyan ederiz. Etik Kurallar ve mevzuat kapsamındaki etiğe ilişkin diğer sorumluluklar da tarafımızca yerine getirilmiştir. Bağımsız denetim sırasında elde ettiğimiz bağımsız denetim kanıtlarının, görüşümüzün oluşturulması için yeterli ve uygun bir dayanak oluşturduğuna inanıyoruz.

3. Kilit Denetim Konuları

Kilit denetim konuları, mesleki muhakememize göre cari döneme ait konsolide finansal tabloların bağımsız denetiminde en çok önem arz eden konulardır. Kilit denetim konuları, bir bütün olarak konsolide finansal tabloların bağımsız denetimi çerçevesinde ve konsolide finansal tablolara ilişkin görüşümüzün oluşturulmasında ele alınmış olup, bu konular hakkında ayrı bir görüş bildirmiyoruz.



Kilit denetim konuları	Kilit denetim konuları için uygulanan denetim prosedürleri
<p>Yatırım amaçlı gayrimenkullerin gerçeğe uygun değer tespiti:</p> <p>Dipnotlar 2 ve 10.</p> <p>Grup konsolide finansal tablolarında "TMS 40 Yatırım Amaçlı Gayrimenkuller" standardının ilgili hükümlerine göre, yatırım amaçlı gayrimenkullerini gerçeğe uygun değerleri üzerinden taşımaktadır. 31 Aralık 2018 tarihi itibarıyla bağımsız profesyonel değerlendirme kuruluşunun yaptığı değerlemeler sonucunda söz konusu varlıkların değerinde 4.070.000 TL artış olmuştur. Söz konusu değer artışı konsolide gelir tablosunda ertelenmiş vergi etkisi düşülerek muhasebeleştirilmiştir.</p> <p>31 Aralık 2018 tarihi itibarıyla yatırım amaçlı gayrimenkullerin toplam değerinin Grup'un varlıklarında önemli bir paya sahip olması ve uygulanan değerlendirme tekniklerinin m² başına emsal fiyatları, m² başına inşaat maliyetleri ile gayrimenkulün konumu ve imar durumu özelliklerine göre değişen önemli tahmin ve varsayımlar içermesi sebebiyle, söz konusu varlıkların gerçeğe uygun değer tespiti tarafımızca kilit denetim konusu olarak değerlendirilmiştir.</p>	<p>Denetim çalışmalarımızda yatırım amaçlı gayrimenkullerin gerçeğe uygun değer tespiti ile ilgili olarak aşağıdaki denetim prosedürleri uygulanmıştır:</p> <ul style="list-style-type: none"> Grup yönetimi tarafından atanan bağımsız profesyonel değerlendirme kuruluşunun yetkinliği, yeterliliği ve bağımsızlığı ilgili denetim standartları uyarınca değerlendirilmiştir. Grup yönetimi tarafından atanan bağımsız profesyonel değerlendirme kuruluşunun kullandığı m², gayrimenkulün konumu, imar durumu gibi verilerin tutarlılığı Grup'un kayıtları ile örneklemeye dayalı olarak gerçekleştirilen eşleştirme çalışması ile kontrol edilmiştir. Grup yönetiminin ve Grup yönetimi tarafından atanmış bağımsız profesyonel değerlendirme kuruluşunun kullandığı varsayım ve yöntemlerin değerlendirilmesi için, "BDS 620 Uzman Çalışmalarının Kullanılması" standardındaki hükümler gereğince, örneklem yoluyla seçilen değerlendirme raporlarının incelenmesi için dış uzman dahil edilmiştir. Yatırım amaçlı gayrimenkullerin gerçeğe uygun değer tespitine ilişkin konsolide finansal tablo dipnotlarında yer alan açıklamaların ilgili finansal raporlama standartlarına göre uygunluğu ve yeterliliği değerlendirilmiştir.



Kilit denetim konuları	Kilit denetim konuları için uygulanan denetim prosedürleri
<p>Ticari alacakların geri kazanılabilirliği (Bakınız Dipnot 7)</p> <p>31 Aralık 2018 tarihi itibarıyla 63.693.812 TL tutarında ilişkili olmayan taraflardan ticari alacaklar, konsolide finansal tablolarda önemli bir büyüklüğe sahiptir.</p> <p>Grup yönetimi, söz konusu ticari alacakların geri kazanılabilirliğinin değerlendirilmesini yaparken müşterilerden alınan teminatlar, geçmiş tahsilat performansları, vade analizleri, alacaklara ilişkin anlaşmazlık veya davaları dikkate almaktadır. Tüm bu değerlendirmeler sonucunda şüpheli alacakların tespiti ile bu alacaklar için ayrılan karşılık tutarlarının belirlenmesi yönetimin varsayım ve tahminlerini de içermektedir.</p> <p>Bu sebeplerle söz konusu alacakların geri kazanılabilirliği tarafımızca kilit denetim konusu olarak belirlenmiştir.</p>	<p>Ticari alacakların geri kazanılabilirliğinin denetimine ilişkin aşağıdaki prosedürler uygulanmıştır:</p> <ul style="list-style-type: none"> • Grup'un kredi limitleri yönetimi dahil olmak üzere alacak takibi ve kredi risk yönetimi politikası anlaşılmalı ve değerlendirilmiştir. • İlişkili olmayan taraflardan ticari alacak bakiyeleri örneklem yoluyla doğrulama mektupları gönderilerek test edilmiştir. • İlişkili olmayan taraflardan ticari alacak bakiyelerinin yaşlandırması analiz edilmiştir. • Müteakip dönemde yapılan tahsilatları örneklem yoluyla test edilmiştir. • Müşterilerden alınan teminatları örneklem yoluyla test edilmiştir. • İlişkili olmayan taraflardan ticari alacak bakiyelerinin tahsilatına ilişkin herhangi bir anlaşmazlık veya dava olup olmadığı araştırılmış ve hukuk müşavirlerinden devam eden davalara yönelik değerlendirmeleri alınmıştır. • Grup yönetimi ile yapılan görüşmeler çerçevesinde değer düşüklüğü hesaplamalarına baz teşkil eden temel varsayım ve diğer yargıların makul olup olmadığı değerlendirilmiştir. • İlişkili taraflardan olmayan ticari alacakların geri kazanılabilirliğine ilişkin finansal tablo dipnotlarında yer alan açıklamaların ilgili finansal raporlama standartlarına göre uygunluğu ve yeterliliği değerlendirilmiştir.



4- Yönetimin ve Üst Yönetimden Sorumlu Olanların Konsolide Finansal Tablolara İlişkin Sorumlulukları

Grup yönetimi; konsolide finansal tabloların TFRS'lere uygun olarak hazırlanmasından, gerçeğe uygun bir biçimde sunumundan ve hata veya hile kaynaklı önemli yanlışlık içermeyecek şekilde hazırlanması için gerekli gördüğü iç kontrolden sorumludur.

Konsolide finansal tabloları hazırlarken yönetim; Grup'un sürekliliğini devam ettirme kabiliyetinin değerlendirilmesinden, gerektiğinde süreklilikle ilgili hususları açıklamaktan ve Grup'u tasfiye etme ya da ticari faaliyeti sona erdirmeye niyeti ya da mecburiyeti bulunmadığı sürece işletmenin sürekliliği esasını kullanmaktan sorumludur.

Üst yönetimden sorumlu olanlar, Grup'un finansal raporlama sürecinin gözetiminden sorumludur.

5- Bağımsız Denetçinin Konsolide Finansal Tabloların Bağımsız Denetimine İlişkin Sorumlulukları

Bir bağımsız denetimde, biz bağımsız denetçilerin sorumlulukları şunlardır:

Amacımız, bir bütün olarak finansal tabloların hata veya hile kaynaklı önemli yanlışlık içerip içermediğine ilişkin makul güvence elde etmek ve görüşümüzü içeren bir bağımsız denetçi raporu düzenlemektir. BDS'lere uygun olarak yürütülen bir bağımsız denetim sonucunda verilen makul güvence; yüksek bir güvence seviyesidir ancak, var olan önemli bir yanlışlığın her zaman tespit edileceğini garanti etmez. Yanlışlıklar hata veya hile kaynaklı olabilir. Yanlışlıkların, tek başına veya toplu olarak, finansal tablo kullanıcılarının bu konsolide tablolara istinaden alacakları ekonomik kararları etkilemesi makul ölçüde bekleniyorsa bu yanlışlıklar önemli olarak kabul edilir.

BDS'lere uygun olarak yürütülen bağımsız denetimin gereği olarak, bağımsız denetim boyunca mesleki muhakememizi kullanmakta ve mesleki şüpheciğimizi sürdürmekteyiz. Tarafımızca ayrıca:

- Konsolide finansal tablolardaki hata veya hile kaynaklı "önemli yanlışlık" riskleri belirlenmekte ve değerlendirilmekte; bu risklere karşılık veren denetim prosedürleri tasarlanmakta ve uygulanmakta ve görüşümüze dayanak teşkil edecek yeterli ve uygun denetim kanıtı elde edilmektedir. Hile; muvazaa, sahtekârlık, kasıtlı ihmal, gerçeğe aykırı beyan veya iç kontrol ihlali fiillerini içerebildiğinden, hile kaynaklı önemli bir yanlışlığı tespit edememe riski, hata kaynaklı önemli bir yanlışlığı tespit edememe riskinden yüksektir.



- Grup'un iç kontrolünün etkinliğine ilişkin bir görüş bildirmek amacıyla değil ama duruma uygun denetim prosedürlerini tasarlamak amacıyla denetimle ilgili iç kontrol değerlendirilmektedir.
- Yönetim tarafından kullanılan muhasebe politikalarının uygunluğu ile yapılan muhasebe tahminleri ile ilgili açıklamaların makul olup olmadığı değerlendirilmektedir.
- Elde edilen denetim kanıtlarına dayanarak Grup'un sürekliliğini devam ettirme kabiliyetine ilişkin ciddi şüphe oluşturabilecek olay veya şartlarla ilgili önemli bir belirsizliğin mevcut olup olmadığı hakkında ve yönetimin işletmenin sürekliliği esasının kullanılmasının uygunluğu hakkında sonuca varılmaktadır. Önemli bir belirsizliğin mevcut olduğu sonucuna varmamız hâlinde, raporumuzda, finansal tablolardaki ilgili açıklamalara dikkat çekmemiz ya da bu açıklamaların yetersiz olması durumunda olumlu görüş dışında bir görüş vermemiz gerekmektedir. Vardığımız sonuçlar, bağımsız denetçi raporu tarihine kadar elde edilen denetim kanıtlarına dayanmaktadır. Bununla birlikte, gelecekteki olay veya şartlar Grup'un sürekliliğini sona erdirebilir.
- Konsolide finansal tabloların açıklamaları dâhil olmak üzere, genel sunumu, yapısı ve içeriği ile bu tabloların, temelini oluşturan işlem ve olayları gerçeğe uygun sunumu sağlayacak şekilde yansıtıp yansıtmadığı değerlendirilmektedir.
- Konsolide finansal tablolar hakkında görüş vermek amacıyla, Grup içerisindeki işletmelere veya faaliyet bölümlerine ilişkin finansal bilgiler hakkında yeterli ve uygun denetim kanıtı elde edilmektedir. Grup denetiminin yönlendirilmesinden, gözetiminden ve yürütülmesinden sorumluyuz. Verdiğimiz denetim görüşünden de tek başımıza sorumluyuz.

Diğer hususların yanı sıra, denetim sırasında tespit ettiğimiz önemli iç kontrol eksiklikleri dâhil olmak üzere, bağımsız denetimin planlanan kapsamı ve zamanlaması ile önemli denetim bulgularını üst yönetimden sorumlu olanlara bildirmekteyiz.

Bağımsızlığa ilişkin etik hükümlere uygunluk sağladığımızı üst yönetimden sorumlu olanlara bildirmiş bulunmaktayız. Ayrıca bağımsızlık üzerinde etkisi olduğu düşünülebilecek tüm ilişkiler ve diğer hususlar ile varsa, ilgili önlemleri üst yönetimden sorumlu olanlara iletmiş bulunmaktayız.

Üst yönetimden sorumlu olanlara bildirilen konular arasından, cari döneme ait konsolide finansal tabloların bağımsız denetiminde en çok önem arz eden konuları yani kilit denetim konularını belirlemekteyiz. Mevzuatın konunun kamuya açıklanmasına izin vermediği durumlarda veya konuyu kamuya açıklamanın doğuracağı olumsuz sonuçların, kamuya açıklamanın doğuracağı kamu yararını aşacağına makul şekilde beklendiği oldukça istisnai durumlarda, ilgili hususun bağımsız denetçi raporumuzda bildirilmemesine karar verebiliriz.



B. Mevzuattan Kaynaklanan Diğer Yükümlülükler

1. 6102 sayılı Türk Ticaret Kanunu'nun ("TTK") 402. Maddesi'nin dördüncü fıkrası uyarınca, Şirket'in 1 Ocak - 31 Aralık 2018 hesap döneminde defter tutma düzeninin, kanun ile Şirket esas sözleşmesinin finansal raporlamaya ilişkin hükümlerine uygun olmadığına dair önemli bir hususa rastlanmamıştır.
2. TTK'nın 402. Maddesi'nin dördüncü fıkrası uyarınca, Yönetim Kurulu tarafımıza denetim kapsamında istenen açıklamaları yapmış ve istenen belgeleri vermiştir.
3. TTK'nın 398. Maddesi'nin dördüncü fıkrası uyarınca düzenlenen Riskin Erken Saptanması Sistemi ve Komitesi Hakkında Denetçi Raporu 5 Mart 2019 tarihinde Şirket'in Yönetim Kurulu'na sunulmuştur.

PwC Bağımsız Denetim ve
Serbest Muhasebeci Mali Müşavirlik A.Ş.


Mehmet Karakurt, SMMM
Sorumlu Denetçi

İstanbul, 5 Mart 2019

ÇİMBETON HAZIR BETON VE PREFABRİK YAPI ELEMANLARI SANAYİ VE TİCARET ANONİM ŞİRKETİ VE BAĞLI ORTAKLIĞI
BAĞIMSIZ DENETİMDEN GEÇMİŞ 31 ARALIK 2018 VE 2017 TARİHLERİ İTİBARIYLA KONSOLİDE FİNANSAL DURUM TABLOLARI

Tutarlar aksi belirtilmedikçe Türk Lirası ("TL") olarak gösterilmiştir

VARLIKLAR	Dipnot	31 Aralık 2018	31 Aralık 2017
Dönen Varlıklar		80.546.813	78.222.061
Nakit ve Nakit Benzerleri	5	9.852.984	12.320.164
Ticari Alacaklar		67.481.940	61.621.655
- İlişkili Taraflardan Ticari Alacaklar	4.1	3.788.128	2.553.733
- İlişkili Olmayan Taraflardan Ticari Alacaklar	7.1	63.693.812	59.067.922
Diğer Alacaklar		204.878	148.113
- İlişkili Olmayan Taraflardan Diğer Alacaklar		204.878	148.113
Stoklar	8	2.798.773	3.291.489
Peşin Ödenmiş Giderler	9.1	116.670	132.601
Cari Dönem Vergisiyle İlgili Varlıklar	23	83.253	59.800
Diğer Dönen Varlıklar		8.315	648.239
Duran Varlıklar		37.469.665	37.815.975
Finansal Yatırımlar	6	1.369.223	1.187.419
Diğer Alacaklar		147.059	45.783
- İlişkili Olmayan Taraflardan Diğer Alacaklar		147.059	45.783
Yatırım Amaçlı Gayrimenkuller	10	9.425.000	5.355.000
Maddi Duran Varlıklar	11	26.270.192	30.382.815
Maddi Olmayan Duran Varlıklar		163.191	304.174
- Diğer Maddi Olmayan Duran Varlıklar	12	163.191	304.174
Peşin Ödenmiş Giderler	9.2	95.000	462.906
Ertelenmiş Vergi Varlığı	23	--	77.878
TOPLAM VARLIKLAR		118.016.478	116.038.036

ÇİMBETON HAZIR BETON VE PREFABRİK YAPI ELEMANLARI SANAYİ VE TİCARET ANONİM ŞİRKETİ VE BAĞLI ORTAKLIĞI
BAĞIMSIZ DENETİMDEN GEÇMİŞ 31 ARALIK 2018 VE 2017 TARİHLERİ İTİBARIYLA KONSOLİDE FİNANSAL DURUM TABLOLARI

Tutarlar aksi belirtilmedikçe Türk Lirası ("TL") olarak gösterilmiştir

KAYNAKLAR	Dipnot	31 Aralık 2018	31 Aralık 2017
Kısa Vadeli Yükümlülükler		68.601.749	75.464.383
Ticari Borçlar		66.177.381	73.807.178
- İlişkili Taraflara Ticari Borçlar	4.2	37.850.571	37.422.065
- İlişkili Olmayan Taraflara Ticari Borçlar	7.2	28.326.810	36.385.113
Çalışanlara Sağlanan Faydalar Kapsamında Borçlar	15.1	745.712	594.977
Diğer Borçlar		92.744	17.241
- İlişkili Taraflara Diğer Borçlar	4.3	42.744	17.241
- İlişkili Olmayan Taraflara Diğer Borçlar		50.000	--
Ertelenmiş Gelirler	9.3	534.516	450.609
Kısa Vadeli Karşılıklar		738.971	339.734
- Çalışanlara Sağlanan Faydalara İlişkin Kısa Vadeli Karşılıklar	15.2	148.971	138.734
- Diğer Kısa Vadeli Karşılıklar	13.3	590.000	201.000
Diğer Kısa Vadeli Yükümlülükler		312.425	254.644
Uzun Vadeli Yükümlülükler		1.622.841	1.931.793
Uzun Vadeli Karşılıklar		1.503.070	1.906.838
- Çalışanlara Sağlanan Faydalara İlişkin Uzun Vadeli Karşılıklar	15.3	1.503.070	1.906.838
Ertelenmiş Vergi Yükümlülüğü	23	119.771	24.955
Toplam Yükümlülükler		70.224.590	77.396.176
ÖZKAYNAKLAR		47.791.888	38.641.860
Ana Ortaklığa Ait Paylar		47.791.888	38.641.860
Ödenmiş Sermaye	17	1.770.000	1.770.000
Sermaye Düzeltme Farkları	17	36.341.849	36.341.849
Paylara İlişkin Primler/İskontolar	17	256.578	256.578
Kar veya Zararda Yeniden Sınıflandırılmayacak Birikmiş Diğer Kapsamlı Gelirler veya Giderler	17	(1.136.480)	(706.983)
Yeniden Değerleme ve Ölçüm Kayıpları	17	(1.136.480)	(706.983)
- Maddi Duran Varlık Yeniden Değerleme Artışları	17	496.562	496.562
- Tanımlanmış Fayda Planları Yeniden Ölçüm Kayıpları	17	(1.633.042)	(1.203.545)
Kardan Ayrılan Kısıtlanmış Yedekler	17	8.121.196	8.121.196
Geçmiş Yıllar Zararları		(7.140.780)	(7.948.858)
Net Dönem Karı		9.579.525	808.078
TOPLAM KAYNAKLAR		118.016.478	116.038.036

ÇİMBETON HAZIR BETON VE PREFABRİK YAPI ELEMANLARI SANAYİ VE TİCARET ANONİM ŞİRKETİ VE BAĞLI ORTAKLIĞI

BAĞIMSIZ DENETİMDEN GEÇMİŞ 1 OCAK - 31 ARALIK 2018 VE 2017 HESAP DÖNEMLERİNE AİT KONSOLİDE KAR VEYA ZARAR VE DİĞER KAPSAMLI GELİR TABLOLARI

Tutarlar aksi belirtilmedikçe Türk Lirası ("TL") olarak gösterilmiştir

KAR VEYA ZARAR KISMI	Dipnot	1 Ocak- 31 Aralık 2018	1 Ocak- 31 Aralık 2017
Hasılat	18	254.679.989	187.724.581
Satışların Maliyeti (-)	18	(244.710.227)	(180.309.917)
BRÜT KAR	18	9.969.762	7.414.664
Genel Yönetim Giderleri (-)	19.1	(15.407.738)	(12.488.405)
Pazarlama Giderleri (-)	19.2	(2.555.672)	(1.569.951)
Esas Faaliyetlerden Diğer Gelirler	20.1	1.403.872	4.541.422
Esas Faaliyetlerden Diğer Giderler (-)	20.2	(1.168.791)	(503.423)
ESAS FAALİYET ZARARI		(7.758.567)	(2.605.693)
Yatırım Faaliyetlerinden Gelirler	21	17.276.846	3.110.445
FİNANSMAN GELİRİ / (GİDERİ) ÖNCESİ FAALİYET KARI		9.518.279	504.752
Finansman Gelirleri	22.1	823.308	322.251
Finansman Giderleri (-)	22.2	(448.088)	(516.262)
VERGİ ÖNCESİ KAR		9.893.499	310.741
Vergi (Gideril) / Geliri	23	(313.974)	497.337
Dönem Vergi Gideri	23	(33.906)	--
Ertelenmiş Vergi (Gideril) / Geliri	23	(280.068)	497.337
DÖNEM KARI		9.579.525	808.078
Dönem Karının Dağılımı			
Kontrol Gücü Olmayan Paylar		--	--
Ana Ortaklık Payları		9.579.525	808.078
Adi ve Seyreltilmiş Pay Başına Kazanç TL	24	5,4122	0,4565
DİĞER KAPSAMLI GİDER:			
Kar veya Zararda Yeniden Sınıflandırılmayacaklar			
Tanımlanmış Fayda Planları Yeniden Ölçüm Kayıpları	15.3	(536.871)	(127.754)
Kar veya Zararda Yeniden Sınıflandırılmayacak Diğer Kapsamlı Gelire / (Gidere) İlişkin Vergiler		107.374	(2.036)
- Ertelenmiş Vergi Geliri / (Gideri)	23	107.374	(2.036)
DİĞER KAPSAMLI GİDER		(429.497)	(129.790)
TOPLAM KAPSAMLI GELİR		9.150.028	678.288
Toplam Kapsamlı Gelirin Dağılımı		9.150.028	678.288
Kontrol Gücü Olmayan Paylar		--	--
Ana Ortaklık Payları		9.150.028	678.288



ÇİMBETON HAZIR BETON VE PREFABRİK YAPI ELEMANLARI SANAYİ VE TİCARET ANONİM ŞİRKETİ VE BAĞLI ORTAKLIĞI
BAĞIMSIZ DENETİMDEN GEÇMİŞ 1 OCAK - 31 ARALIK 2018 VE 2017 HESAP DÖNEMLERİNE AİT KONSOLİDE ÖZKAYNAKLAR DEĞİŞİM TABLOLARI

Tutarlar aksi belirtilmedikçe Türk Lirası ("TL") olarak gösterilmiştir

	Ödenmiş Sermaye	Sermaye Düzeltme Farkları	Pay İhraç Primleri / İskontoları	Kar veya Zararda Yeniden Sınıflandırılmayacak Birikmiş Diğer Kapsamlı Gelirler ve Giderler			Birikmiş Karlar / (Zararlar)		Özkaynaklar
				Yeniden Değerleme ve Ölçüm Kayıpları	Maddi Duran Varlık Yeniden Değerleme Artışları / (Azalışları)	Tanımlanmış Fayda Planları Yeniden Ölçüm Kayıpları	Kardan Ayrılan Kısıtlanmış Yedekler	Geçmiş Yıllar Zararları	
ÖNCEKİ DÖNEM									
1 Ocak 2017 itibarıyla bakiyeler	1.770.000	36.341.849	256.578	524.149	(1.101.342)	8.121.196	(4.240.504)	(3.708.354)	37.963.572
Transferler	--	--	--	--	--	--	(3.708.354)	3.708.354	--
Net dönem zararı	--	--	--	--	--	--	--	808.078	808.078
Diğer kapsamlı gider	--	--	--	(27.587)	(102.203)	--	--	--	(129.790)
Toplam kapsamlı gelir	--	--	--	(27.587)	(102.203)	--	--	808.078	678.288
31 Aralık 2017 itibarıyla bakiyeler	1.770.000	36.341.849	256.578	496.562	(1.203.545)	8.121.196	(7.948.858)	808.078	38.641.860
CARİ DÖNEM									
1 Ocak 2018 itibarıyla bakiyeler	1.770.000	36.341.849	256.578	496.562	(1.203.545)	8.121.196	(7.948.858)	808.078	38.641.860
Transferler	--	--	--	--	--	--	808.078	(808.078)	--
Net dönem karı	--	--	--	--	--	--	--	9.579.525	9.579.525
Diğer kapsamlı gider	--	--	--	--	(429.497)	--	--	--	(429.497)
Toplam kapsamlı gelir	--	--	--	--	(429.497)	--	--	9.579.525	9.150.028
31 Aralık 2018 itibarıyla bakiyeler	1.770.000	36.341.849	256.578	496.562	(1.633.042)	8.121.196	(7.140.780)	9.579.525	47.791.888

ÇİMBETON HAZIR BETON VE PREFABRİK YAPI ELEMANLARI SANAYİ VE TİCARET ANONİM ŞİRKETİ VE BAĞLI ORTAKLIĞI
BAĞIMSIZ DENETİMDEN GEÇMİŞ 31 ARALIK 2018 VE 2017 HESAP DÖNEMİNE AİT KONSOLİDE NAKİT AKIŞ TABLOSU

Tutarlar aksi belirtilmedikçe Türk Lirası ("TL") olarak gösterilmiştir

	Dipnot	31 Aralık 2018	31 Aralık 2017
A. İŞLETME FAALİYETLERİNDEN NAKİT AKIŞLARI		(18.049.869)	5.906.006
Dönem Karı		9.579.525	808.078
Sürdürülen Faaliyetlerden Dönem Karı		9.579.525	808.078
Dönem Net Karı Mutabakatı ile İlgili Düzeltmeler		(14.464.977)	(4.117.386)
Amortisman ve İtfa Gideri ile İlgili Düzeltmeler	11, 12, 16	2.724.870	2.395.924
Değer Düşüklüğü ile İlgili Düzeltmeler		592.752	--
- Alacaklarda Değer Düşüklüğü ile İlgili Düzeltmeler	7.1	592.752	--
Karşılıklar ile İlgili Düzeltmeler		736.921	(2.615.940)
- Çalışanlara Sağlanan Faydalara İlişkin Karşılıklar ile İlgili Düzeltmeler		326.921	336.795
- Dava ve Ceza Karşılıkları İptali ile İlgili Düzeltmeler		--	(2.938.035)
- Diğer Karşılıklar ile İlgili Düzeltmeler		410.000	(14.700)
Faiz Gelirleri ve Giderleri ile İlgili Düzeltmeler		(1.556.648)	(289.588)
Gerçeğe Uygun Değer Kazançları ile İlgili Düzeltmeler		(4.251.804)	(3.100.650)
Yatırım Amaçlı Gayrimenkullerin Gerçeğe Uygun Değer Kazançları ile İlgili Düzeltmeler	10, 21	(4.070.000)	(2.845.000)
Finansal Varlıkların Gerçeğe Uygun Değer Kazançları ile İlgili Düzeltmeler	6.1	(181.804)	(255.650)
Vergi (Gideri) / Geliri ile İlgili Düzeltmeler	23	313.974	(497.337)
Duran Varlıkların Elden Çıkarılmasından Kaynaklanan Kazançlar ile İlgili Düzeltmeler	21	(13.025.042)	(9.795)
İşletme Sermayesinde Gerçekleşen Değişimler		(11.789.935)	9.602.163
Ticari Alacaklardaki Artış ile İlgili Düzeltmeler		(5.621.379)	(10.948.037)
- İlişkili Taraplardan Ticari Alacaklardaki Artış		(1.234.395)	(1.894.051)
- İlişkili Olmayan Taraplardan Ticari Alacaklardaki Artış		(4.386.984)	(9.053.986)
Faaliyetlerle İlgili Diğer Alacaklardaki (Artış) / Azalış ile İlgili Düzeltmeler		(158.041)	300.412
- İlişkili Olmayan Taraplardan Faaliyetlerle İlgili Diğer Alacaklardaki (Artış) / Azalış		(158.041)	300.412
Stoklardaki Azalış / (Artış) ile İlgili Düzeltmeler	8	492.716	(1.091.348)
Ticari Borçlardaki (Azalış) / Artış ile İlgili Düzeltmeler		(7.536.964)	21.895.158
- İlişkili Taraplara Ticari Borçlardaki Artış		475.743	9.587.771
- İlişkili Olmayan Taraplara Ticari Borçlardaki (Azalış) / Artış		(8.012.707)	12.307.387
Faaliyetlerle İlgili Diğer Borçlardaki Artış / (Azalış) ile İlgili Düzeltmeler		50.000	(578.210)
- İlişkili Taraplara Faaliyetlerle İlgili Diğer Borçlardaki Azalış		--	(578.210)
- İlişkili Olmayan Taraplara Faaliyetlerle İlgili Diğer Borçlardaki Artış		50.000	--
İşletme Sermayesinde Gerçekleşen Diğer Artış ile İlgili Düzeltmeler		983.733	24.188
- Faaliyetlerle İlgili Diğer Varlıklardaki Azalış / (Artış)		712.310	(502.938)
- Faaliyetlerle İlgili Diğer Yükümlülüklerdeki Artış		271.423	527.126
Faaliyetlerde Kullanılan / Elde Edilen Nakit Akışları		(16.675.387)	6.292.855
Çalışanlara Sağlanan Faydalara İlişkin Karşılıklar Kapsamında Yapılan Ödemeler	15.3	(1.257.323)	(327.049)
Vergi Ödemeleri	23	(117.159)	(59.800)

ÇİMBETON HAZIR BETON VE PREFABRİK YAPI ELEMANLARI SANAYİ VE TİCARET ANONİM ŞİRKETİ VE BAĞLI ORTAKLIĞI
BAĞIMSIZ DENETİMDEN GEÇMİŞ 31 ARALIK 2018 VE 2017 HESAP DÖNEMİNE AİT KONSOLİDE NAKİT AKIŞ TABLOSU

Tutarlar aksi belirtilmedikçe Türk Lirası ("TL") olarak gösterilmiştir

	Dipnot	31 Aralık 2018	31 Aralık 2017
B.YATIRIM FAALİYETLERİNDEN NAKİT AKIŞLARI		14.921.684	(4.657.345)
Maddi ve Maddi Olmayan Duran Varlıkların Satışından Kaynaklanan Nakit Girişleri		17.101.002	10.679
Maddi ve Maddi Olmayan Duran Varlıkların Alımından Kaynaklanan Nakit Çıktıları		(2.179.318)	(4.205.118)
Verilen Nakit Avans ve Borçlar		--	(462.906)
Verilen Diğer Nakit Avans ve Borçlar		--	(462.906)
C.FİNANSMAN FAALİYETLERİNDEN NAKİT AKIŞLARI		661.005	68.887
İlişkili Taraplardan Alınan Diğer Borçlardaki Artış		--	22.454
Ödenen Faiz		(188.102)	(245.105)
Alınan Faiz		826.653	313.992
NAKİT VE NAKİT BENZERLERİNDEKİ NET (AZALIŞ) / ARTIŞ (A+B+C)		(2.467.180)	1.317.548
D.DÖNEM BAŞI NAKİT VE NAKİT BENZERLERİ	5	12.320.164	11.002.616
DÖNEM SONU NAKİT VE NAKİT BENZERLERİ (A+B+C+D)	5	9.852.984	12.320.164

4 MALİ TABLOLARA 4 İLİŞKİN DİPNOTLAR

50 Konsolide Finansal Tablolara İlişkin Tamamlayıcı Notlar



1. ŞİRKET'İN ORGANİZASYONU VE FAALİYET KONUSU

Çimbeton Hazır Beton ve Prefabrik Yapı Elemanları Sanayi ve Ticaret Anonim Şirketi ("Çimbeton" veya "Şirket"), 22 Kasım 1985 tarihinde kurulmuştur. Şirket'in fiili faaliyet konusu hazırbeton, dökme ve torbalı çimento, kireç üretimi, ticareti, satışı ve naklidir.

Şirket'in halka açıklık oranı %49,65 (31 Aralık 2017: %49,65) olup ilgili hisse senetleri Borsa İstanbul'da ("BİST") işlem görmektedir. Şirket'in ana ortaklığı Çimentaş İzmir Çimento Fabrikası Türk A.Ş. ("Çimentaş") olup, nihai ana ortaklığı ise Danimarka'da yerleşik Aalborg Portland Espana SL'dir.

Şirket Türkiye'de kayıtlıdır. Şirket'in kayıtlı olduğu adresi aşağıdaki gibidir:

Egemenlik Mah. Eski Kemalpaşa Cad. No: 5 Işıkkent Bornova-İZMİR

Şirket'in bağlı ortaklığı İlion Çimento İnşaat Sanayi ve Ticaret Limited Şirketi ("İlion Çimento") uçucu kül üretimi alanında faaliyet göstermektedir.

Şirket ve bağlı ortaklığı için bu raporda "Grup" ibaresi kullanılacaktır.

31 Aralık 2018 itibarıyla Grup'un bünyesinde istihdam edilen personel sayısı 88'dir (31 Aralık 2017: 102).

2. FİNANSAL TABLOLARIN SUNUMUNA İLİŞKİN ESASLAR

2.1 Sunuma İlişkin Temel Esaslar

2.1.1 Uygulanan finansal raporlama standartları

İlişikteki konsolide finansal tablolar Sermaye Piyasası Kurulu'nun ("SPK") 13 Haziran 2013 tarih ve 28676 sayılı Resmi Gazete'de yayımlanan Seri II-14.1 No'lu "Sermaye Piyasasında Finansal Raporlamaya İlişkin Esaslar Tebliği" hükümlerine uygun olarak hazırlanmış olup Tebliğin 5. Maddesine istinaden Kamu Gözetimi Muhasebe ve Denetim Standartları Kurumu ("KGK") tarafından yürürlüğe konulmuş olan Türkiye Muhasebe Standartları ("TMS") ile bunlara ilişkin ek ve yorumları esas alınmıştır. TMS'ler; Türkiye Muhasebe Standartları, Türkiye Finansal Raporlama Standartları ("TFRS") ile bunlara ilişkin ek ve yorumları içermektedir. Konsolide finansal tablolar, KGK tarafından 2 Haziran 2016 tarihinde yayımlanan "TMS Taksonomisi Hakkında Duyuru" ile SPK tarafından yayımlanan Konsolide Finansal Tablo Örnekleri ve Kullanım Rehberi'nde belirlenmiş olan formatlara uygun olarak sunulmuştur.

SPK, 17 Mart 2005 tarihinde almış olduğu bir kararla, Türkiye'de faaliyette bulunan halka açık şirketler için, 1 Ocak 2005 tarihinden itibaren geçerli olmak üzere enflasyon muhasebesi uygulamasının gerekli olmadığını ilan etmiştir. Grup'un konsolide finansal tabloları bu karar çerçevesinde hazırlanmıştır.

Grup muhasebe kayıtlarının tutulmasında ve kanuni finansal tablolarının hazırlanmasında, SPK tarafından çıkarılan prensiplere ve şartlara, Türk Ticaret Kanunu ("TTK"), vergi mevzuatı ve Maliye Bakanlığı tarafından çıkarılan Tekdüzen Hesap Planı şartlarına uymaktadır. Konsolide finansal tablolar, gerçeğe uygun değerleri ile gösterilen yatırım amaçlı gayrimenkuller ile yine gerçeğe uygun değerleri ile taşınan finansal varlık ve yükümlülükler dışında tarihi maliyet esasına göre hazırlanmış, kanuni kayıtlara TMS/TFRS uyarınca doğru sunumun yapılması amacıyla gerekli düzeltme ve sınıflandırmalar yansıtılarak düzenlenmiş, Şirket'in fonksiyonel para birimi olan Türk Lirası ("TL") olarak ölçülmüş ve sunulmuştur.

2.1.2 Fonksiyonel ve raporlama para birimi

Bu konsolide finansal tablolar Grup'un, faaliyette bulunduğu temel ekonomik çevrede geçerli para birimi raporlama para birimi olan Türk Lirası ("TL") cinsinden sunulmuştur. TL dışındaki para birimleri ile ilgili bilgiler aksi belirtilmedikçe tam olarak belirtilmiştir.

2.1.3 Ölçüm Esasları

Bu konsolide finansal tablolar, gerçeğe uygun değer değişimleri kar veya zarara yansıtılan finansal varlık ile yatırım amaçlı gayrimenkuller haricinde tarihi maliyetler üzerinden hazırlanmıştır.

Gerçeğe uygun değer ölçüm esasları, 26 no'lu dipnotta açıklanmıştır.

2.1.4 Konsolidasyon esasları

Konsolide finansal tablolar, aşağıda açıklanan esaslar doğrultusunda, ana şirket olan Çimbeton'un ve bağlı ortaklığının hesaplarını içermektedir. Konsolidasyon kapsamına giren şirketlerin finansal tabloları, konsolide finansal tabloların çıkarıldığı tarihler itibarıyla, TMS/ TFRS'ye uygun olarak yeknesak muhasebe politikalarını uygulayarak ve aynı gösterimi sağlayarak hazırlanmıştır.

2.1.5 Bağıli ortaklık

Grup'un üzerinde kontrolü olduğu tüm işletmeler, Grup'un bağıli ortaklığı konumundadır. Grup, işletmeyle olan ilişkisinden dolayı değişken getirilere maruz kaldığı veya bu getirilerde hak sahibi olduğu, aynı zamanda bu getirileri işletme üzerindeki gücüyle etkileme imkanına sahip olduğu durumda, işletmeyi kontrol etmektedir. Bağıli ortaklık üzerindeki kontrolün Grup'a geçtiği andan itibaren söz konusu bağıli ortaklık konsolidasyon kapsamına alınır. Bağıli ortaklık üzerindeki kontrolün sona erdiği andan itibaren ise söz konusu bağıli ortaklık konsolidasyon kapsamından çıkarılır.

Konsolidasyona dahil edilen şirketlerin bilançoları ve gelir tabloları tam konsolidasyon yöntemi kullanılarak konsolide edilmiş ve aralarındaki önemli tutardaki tüm borç/ alacak bakiyeleri ile alım/ satım işlemleri karşılıklı silinmiştir. İştirak tutarları ile iştirak edilen şirket özsermayeleri karşılıklı silinmiştir. Varlıklarda muhasebeleştirilmiş grup içi işlemlerden doğan karlar zararlar karşılıklı silinirken, gerçekleşmemiş zararlar ise işlemin transfer edilen varlıkta bir değer düşüklüğüne işaret etmediği durumlarda silinir.

Aşağıdaki tablo, 31 Aralık 2018 ve 2017 tarihleri itibarıyla Şirket'in sahip olduğu pay oranı ile birlikte bağıli ortaklığını göstermektedir:

	Doğrudan ve dolaylı ortaklık oranları (%)	
	31 Aralık 2018	31 Aralık 2017
İlion Çimento	100	100

2.2 Türkiye Finansal Raporlama Standartları'ndaki değişiklikler

a) 31 Aralık 2018 tarihi itibarıyla yürürlükte olan yeni standartlar ile mevcut önceki standartlara getirilen değişiklikler ve yorumlar

- **TFRS 9, "Finansal araçlar"**; 1 Ocak 2018 tarihinde veya bu tarihten sonra başlayan yıllık raporlama dönemlerinde geçerlidir. Bu standart TMS 39'un yerini almaktadır. Finansal varlıklar ve yükümlülüklerin sınıflandırması ve ölçülmesi ile ilgili zorunlulukları ve aynı zamanda şu anda kullanılmakta olan, gerçekleşen değer düşüklüğü zararı modelinin yerini alacak olan beklenen kredi riski modelini de içermektedir. Standart değişikliği etkileri dipnot 2.5.2'de açıklanmıştır.

- **TFRS 15, "Müşteri sözleşmelerinden hasılat"**; 1 Ocak 2018 tarihinde veya bu tarihten sonra başlayan yıllık raporlama dönemlerinde geçerlidir. Amerika'da Kabul Görmüş Muhasebe Standartları ile yapılan uyum çalışması sonucu ortaya çıkan yeni standart hasılatın finansal raporlamasını ve finansal tabloların toplam gelirlerinin dünya çapında karşılaştırılabilir olmasını sağlamayı amaçlamıştır. Standart değişikliği etkileri dipnot 2.5.1'de açıklanmıştır.

- **TFRS 15, "Müşteri sözleşmelerinden hasılat" standardındaki değişiklikler**; 1 Ocak 2018 tarihinde veya bu tarihten sonra başlayan yıllık raporlama dönemlerinde geçerlidir. Bu değişikliklerle edim (performans) yükümlülüklerini belirleyen uygulama rehberliğine, fikri mülkiyet lisanslarının muhasebesine ve işletmenin asil midir yoksa aracı mıdır değerlendirmesine (net hasılat sunumuna karşın brüt hasılat sunumu) ilişkin açıklamaları içermektedir. Uygulama rehberliğindeki bu alanların her biri için yeni ve değiştirilmiş açıklayıcı örnekler eklenmiştir. UMSK, aynı zamanda yeni hasılat standardına geçiş ile ilgili ek pratik tedbirler dahil etmiştir. Standart değişikliği etkileri dipnot 2.5.1'de açıklanmıştır.

- **TMS 40, “Yatırım amaçlı gayrimenkuller” standardındaki değişiklikler;** 1 Ocak 2018 tarihinde veya bu tarihten sonra başlayan yıllık raporlama dönemlerinde geçerlidir. Yatırım amaçlı gayrimenkullerin sınıflandırılmasına ilişkin yapılan bu değişiklikler, kullanım amacıyla değişiklik olması durumunda yatırım amaçlı gayrimenkullere ya da gayrimenkullerden yapılan sınıflandırmalarla ilgili netleştirme yapmaktadır. Bir gayrimenkulün kullanımının değişmesi durumunda bu gayrimenkulün ‘yatırım amaçlı gayrimenkul’ tanımlarına uyup uymadığının değerlendirilmesinin yapılması gerekmektedir. Bu değişim kanıtlarla desteklenmelidir.

2014-2016 dönemi yıllık iyileştirmeler; 1 Ocak 2018 tarihinde veya bu tarihten sonra başlayan yıllık raporlama dönemlerinde geçerlidir.

- TFRS 1, “Türkiye finansal raporlama standartlarının ilk uygulaması”, TFRS 7, TMS 19 ve TFRS 10 standartlarının ilk kez uygulama aşamasında kısa dönemli istisnalarını kaldırılmıştır.
- TMS 28, “İştiraklerdeki ve iş ortaklıklarındaki yatırımlar”; bir iştirak ya da iş ortaklığının gerçeğe uygun değerden ölçülmesine ilişkin açıklık getirmiştir.

- **TFRS Yorum 22, “Yabancı para cinsinden yapılan işlemler ve avanslar ödemeleri”;** 1 Ocak 2018 tarihinde veya bu tarihten sonra başlayan yıllık raporlama dönemlerinde geçerlidir. Bu yorum yabancı para cinsinden yapılan işlemler ya da bu tür işlemlerin bir parçası olarak yapılan ödemelerin yabancı bir para cinsinden yapılması ya da fiyatlanması konusunu ele almaktadır. Bu yorum tek bir ödemenin yapılması/alınması durumunda ve birden fazla ödemenin yapıldığı/alındığı durumlara rehberlik etmektedir. Bu rehberliğin amacı uygulamadaki çeşitliliği azaltmaktadır.

Grup tarafından uygulanan yeni veya düzenlenmiş standartlar

Cari raporlama dönemi için bir takım yeni veya düzenlenmiş standartlar yürürlüğe girmiş olup, Grup aşağıdaki standartların etkisinin bir sonucu olarak muhasebe politikalarını değiştirmiş ve söz konusu yeni standartların etkilerini değerlendirmiştir:

- TFRS 9, “Finansal araçlar” ve
- TFRS 15, “Müşteri sözleşmelerinden hasılat”

b) 31 Aralık 2018 tarihi itibarıyla geçerli olan diğer tüm yeni standartlar, mevcut standartlardaki değişiklikler ve yorumlar, Grup’un faaliyetleri ile ilgili olmadığından veya finansal tablolar üzerinde önemli etkisi olmadığından listelenmemiştir.

c) 31 Aralık 2018 tarihi itibarıyla yayımlanmış ancak henüz yürürlüğe girmemiş olan standartlar ve değişiklikler

- **TFRS 9, “Finansal araçlar’daki değişiklikler”;** 1 Ocak 2019 tarihinde veya bu tarihten sonra başlayan yıllık raporlama dönemlerinde geçerlidir. Bu değişiklik, itfa edilmiş maliyet ile ölçülen finansal bir yükümlülüğün, finansal tablo dışı bırakılma sonucu doğurmadan değiştirildiğinde, ortaya çıkan kazanç veya kaybın doğrudan kar veya zararda muhasebeleştirilmesi konusunu doğrulamaktadır. Kazanç veya kayıp, orijinal sözleşmeye dayalı nakit akışları ile orijinal etkin faiz oranından iskonto edilmiş değiştirilmiş nakit akışları arasındaki fark olarak hesaplanır. Bu, farkın TMS 39’dan farklı olarak enstrümanın kalan ömrü boyunca yayılarak muhasebeleştirilmesinin mümkün olmadığı anlamına gelmektedir. Standart değişikliği etkileri dipnot 2.5.2’de açıklanmıştır.

- **TFRS 16, “Kiralama işlemleri”;** Grup, basitleştirilmiş geçiş uygulamasını kullanmayı ve ilk uygulamadan önceki yıl için karşılaştırılabilir tutarları yeniden düzenlememeyi planlamaktadır. Böylece tüm kullanım hakkı varlıklara uygulamaya geçişteki kiralama borçları (Peşin ödemesi yapılan veya tahakkuk eden kiralama maliyetlerine göre düzeltilmiş.) tutarında ölçülecektir. Bu rapor tarihi itibarıyla Grup’un, TFRS 16’nın konsolide finansal tablolarına etkilerine ilişkin çalışmaları devam etmektedir. Grup’un kiraya veren olarak faaliyetleri önemsizdir.

- **TFRS Yorum 23, “Vergi uygulamalarındaki belirsizlikler”;** 1 Ocak 2019 tarihinde veya bu tarihten sonra başlayan yıllık raporlama dönemlerinde geçerlidir. Bu yorum TMS 12 Gelir Vergileri standardının uygulamalarındaki bazı belirsizliklere açıklık getirmektedir. UFRS Yorum Komitesi daha önce vergi uygulamalarında bir belirsizlik olduğu zaman bu belirsizliğin TMS 12’ye göre değil TMS 37 ‘Karşılıklar, Koşullu Borçlar ve Koşullu Varlıklar’ standardının uygulanması gerektiğini açıklığa kavuşturmuştu. TFRS Yorum 23 ise gelir vergilerinde belirsizlikler olduğu durumlarda ertelenmiş vergi hesaplamasının nasıl ölçüleceği ve muhasebeleştirileceği ile ilgili açıklama getirmektedir. Vergi uygulaması belirsizliği, bir şirket tarafından yapılan bir vergi uygulamasının vergi otoritesince kabul edilir olup olmadığının bilinmediği durumlarda ortaya çıkar. Örneğin, özellikle bir giderin indirim olarak kabul edilmesi ya da iade alınabilir vergi hesaplamasına belirli bir kalemin dahil edilip edilmemesiyle ilgili vergi kanunda belirsiz olması gibi. TFRS Yorum 23 bir kalemin vergi uygulamalarının belirsiz olduğu; vergilendirilebilir gelir, gider, varlık ya da yükümlülüğün vergiye esas tutarları, vergi gideri, alacağı ve vergi oranları da dahil olmak üzere her durumda geçerlidir.

2015-2017 yıllık iyileştirmeler; 1 Ocak 2019 ve sonrası yıllık raporlama dönemleri için geçerlidir. Bu iyileştirmeler aşağıdaki değişiklikleri içermektedir:

- TFRS 3 ‘İşletme Birleşmeleri’, kontrolü sağlayan işletme, müşterek faaliyette daha önce edindiği payı yeniden ölçer.
- TFRS 11 ‘Müşterek Anlaşmalar’, müşterek kontrolü sağlayan işletme, müşterek faaliyette daha önce edindiği payı yeniden ölçmez.
- TMS 12 ‘Gelir Vergileri’, işletme, temettülerin gelir vergisi etkilerini aynı şekilde muhasebeleştirir.
- TMS 23 ‘Borçlanma Maliyetleri, bir özellikli varlığın amaçlanan kullanıma veya satışa hazır hale gelmesi için yapılan her borçlanmayı, genel borçlanmanın bir parçası olarak değerlendirir.

TMS 19 ‘Çalışanlara Sağlanan Faydalar’, planda yapılan değişiklik, küçülme veya yerine getirme ile ilgili iyileştirmeler; 1 Ocak 2019 ve sonrasında olan yıllık raporlama dönemleri için geçerlidir. Bu iyileştirmeler aşağıdaki değişiklikleri gerektirir:

- Planda yapılan değişiklik, küçülme ve yerine getirme sonrası dönem için; cari hizmet maliyeti ve net faizi belirlemek için güncel varsayımların kullanılması;
- Geçmiş dönem hizmet maliyetinin bir parçası olarak kar veya zararda muhasebeleştirme, ya da varlık tavanından kaynaklanan etkiyle daha önce finansal tablolara alınmamış olsa bile, fazla değerdeki herhangi bir azalmanın, yerine getirmedeki bir kazanç ya da zararın finansal tablolara alınması.

TMS 1 ve TMS 8 önemlilik tanımındaki değişiklikler; 1 Ocak 2020 tarihinde veya bu tarihten sonra başlayan yıllık raporlama dönemlerinde geçerlidir. TMS 1 “Finansal Tabloların Sunuluşu” ve TMS 8 “Muhasebe Politikaları, Muhasebe Politikalarındaki Değişiklikler ve Hatalar” daki değişiklikler ile bu değişikliklere bağlı olarak diğer TFRS’lerdeki değişiklikler aşağıdaki gibidir:

- TFRS ve finansal raporlama çerçevesi ile tutarlı önemlilik tanımı kullanımı
- önemlilik tanımının açıklamasının netleştirilmesi , ve
- önemli olmayan bilgilerle ilgili olarak TMS 1 ‘deki bazı rehberliklerin dahil edilmesi.

Grup yukarıda yer alan değişikliklerin operasyonlarına olan etkilerini değerlendirip geçerlilik tarihinden itibaren uygulayacaktır. 31 Aralık 2018 tarihi itibarıyla yayımlanmış ancak henüz yürürlüğe girmemiş ve Grup faaliyetleriyle ilgili olmayan diğer standartlar ve değişiklikler yukarıda verilmemiştir.

2.3 Muhasebe Politikalarındaki Değişiklikler

Uygulanan değerlendirme ilkeleri ve muhasebe politikaları, sunumu yapılan tüm dönem bilgilerinde tutarlı bir şekilde uygulanmıştır. Grup benzer nitelikteki işlemleri, diğer olayları ve durumları tutarlı olarak finansal tablolarına alır, değerler ve sunar. Muhasebe politikalarında yapılan önemli değişiklikler ve tespit edilen önemli muhasebe hataları geriye dönük olarak uygulanır ve önceki dönem finansal tabloları yeniden düzenlenir. 31 Aralık 2018 tarihi itibarıyla Grup’un muhasebe politikalarında herhangi bir değişiklik yoktur.

2.4 Muhasebe Tahminlerindeki Değişiklik ve Hatalar

Yeni bir standardın ilk kez uygulanmasından kaynaklanan muhasebe politikası değişiklikleri, şayet varsa, geçiş hükümlerine uygun olarak geriye veya ileriye dönük olarak uygulanmaktadır. Herhangi bir geçiş hükmünün yer almadığı değişiklikler, muhasebe politikasında isteğe bağlı yapılan önemli değişiklikler veya tespit edilen muhasebe hataları geriye dönük olarak uygulanmakta ve önceki dönem finansal tabloları yeniden düzenlenmektedir. Muhasebe tahminlerindeki değişiklikler, yalnızca bir döneme ilişkin ise, değişikliğin yapıldığı cari dönemde, gelecek dönemlere ilişkin ise, hem değişikliğin yapıldığı dönemde, hem de ileriye yönelik olarak uygulanır.

2.5 Karşılaştırmalı bilgiler

Finansal durum ve performans trendlerinin tespitine imkan vermek üzere Grup'un 31 Aralık 2018 tarihli konsolide finansal durum tablosu 31 Aralık 2017 tarihli konsolide finansal durum tablosu ile, 31 Aralık 2018 tarihinde sona eren hesap dönemine ait konsolide kar veya zarar ve diğer kapsamlı gelir tablosu, konsolide özkaynak değişim tablosu ve konsolide nakit akış tablosu ise 31 Aralık 2017 tarihinde sona eren hesap dönemine ait konsolide kar veya zarar ve diğer kapsamlı gelir tablosu, konsolide özkaynak değişim tablosu ve konsolide nakit akış tablosu ile karşılaştırmalı olarak hazırlanmıştır.

1 Ocak – 31 Aralık 2018 hesap dönemine ait finansal tabloların hazırlanmasında esas alınan muhasebe politikaları, aşağıda belirtilen ve 1 Ocak 2018 tarihi itibarıyla yürürlüğe giren TFRS 9 "Finansal Araçlar" ve TFRS 15 "Müşteri Sözleşmelerinden Hasılat" Standartları haricinde, 31 Aralık 2017 tarihi itibarıyla hazırlanan finansal tablolar ile tutarlı olarak uygulanmıştır.

2.5.1 TFRS 15 - Hasılatın kaydedilmesi

Grup, taahhüt edilmiş bir mal veya hizmeti müşterisine devrederek edim yükümlülüğünü yerine getirdiğinde veya getirdikçe hasılatı finansal tablolarına kaydeder. Bir varlığın kontrolü müşterinin eline geçtiğinde (veya geçtikçe) varlık devredilmiş olur.

Grup aşağıda yer alan temel prensipler doğrultusunda hasılatı finansal tablolarına kaydetmektedir:

- a) Müşteriler ile sözleşmelerin belirlenmesi,
- b) Sözleşmedeki performans yükümlülüklerinin belirlenmesi,
- c) Sözleşmedeki işlem fiyatının saptanması,
- d) İşlem fiyatının sözleşmedeki performans yükümlülüklerine bölüştürülmesi,
- e) Her performans yükümlülüğü yerine getirildiğinde hasılatın muhasebeleştirilmesi

Bu modele göre öncelikle müşterilerle yapılan her bir sözleşmede taahhüt edilen mal veya hizmetler değerlendirilmekte ve söz konusu mal veya hizmetleri devretmeye yönelik verilen her bir taahhüdü ayrı bir edim yükümlülüğü olarak belirlenmektedir. Sonrasında ise edim yükümlülüklerinin zamana yayılı olarak mı yoksa belirli bir anda mı yerine getirileceği tespit edilmektedir. Grup, bir mal veya hizmetin kontrolünü zamanla devreder ve dolayısıyla ilgili satışlara ilişkin edim yükümlülüklerini zamana yayılı olarak yerine getirirse, söz konusu edim yükümlülüklerinin tamamen yerine getirilmesine yönelik ilerlemeyi ölçerek hasılatı zamana yayılı olarak finansal tablolara alır. Mal veya hizmet devri taahhüdü niteliğindeki edim yükümlülükleri ile alakalı hasılat, mal veya hizmetlerin kontrolü müşterilerin eline geçtiğinde muhasebeleştirilir.

Grup aşağıdaki şartların tamamının karşılanması durumunda müşterisi ile yaptığı bir sözleşmeyi hasılat olarak muhasebeleştirir:

- a) Sözleşmenin tarafları sözleşmeyi (yazılı, sözlü ya da diğer ticari teamüllere uyarınca) onaylamış ve kendi edimlerini ifa etmeyi taahhüt etmektedir,
- b) Grup her bir tarafın devredeceği mal veya hizmetlerle ilgili hakları tanımlayabilmektedir,
- c) Grup devredilecek mal veya hizmetlerle ilgili ödeme koşulları tanımlayabilmektedir,
- d) Sözleşme özü itibarıyla ticari niteliktedir,
- e) Grup'un müşteriye devredilecek mal veya hizmetler karşılığı bedel tahsil edecek olması muhtemeldir. Bir

bedelin tahsil edilebilirliğinin muhtemel olup olmadığını değerlendirirken işletme, sadece müşterinin bu bedeli vadesinde ödeyebilmesini ve buna ilişkin niyetini dikkate alır.

Ürün satışlarından kaynaklanan hasılat

Grup, hazır beton üreterek ve satarak hasılat elde etmektedir. Hasılat, ürünlerin kontrolü müşteriye devredildiğinde kaydedilir.

Grup, satışı yapılan malın kontrolünün müşteriye devrini değerlendirirken,

- mala ilişkin tahsil hakkına sahipliği
- müşterinin mala yasal hakkına sahipliği
- malın fiziki zilyetliğinin devri
- malın mülkiyetinin getirdiği önemli risk ve getirilerine sahipliği
- müşterinin malı kabul etmesi şartlarını dikkate alır.

Her bir edim yükümlülüğü için Grup, sözleşme başlangıcında edim yükümlülüğünü zamanla yerine getirip getirmediğini ya da edim yükümlülüğünün zamanın belli bir anında yerine getirip getirmediğini belirler. Grup, ürün satışlarından kaynaklanan hasılatı kontrolün müşteriye devrini takiben finansal tablolarına kaydeder.

Grup, müşterilerinden tamamlanan ediminin müşteri açısından değerine doğrudan karşılık gelen bir bedelin tahsiline hak kazanması durumunda (ürünlerin tesliminde), faturalama hakkına sahip olduğu tutar kadar hasılatı finansal tablolara almaktadır.

TFRS 15 "Müşteri sözleşmelerinden hasılat" standardına ilk geçiş

Grup, TMS 18 "Hasılat" standardının yerini alan TFRS 15 "Müşteri sözleşmelerinden hasılat" standardını, ilk uygulama tarihi olan 1 Ocak 2018 tarihi itibarıyla, standardının ilk defa uygulanmasının kümülatif etkisiyle geriye dönük olarak finansal tabloları açısından değerlendirmiş ve bu değerlendirme kapsamında söz konusu standardın önemli bir etkisinin olmadığı sonucuna varmıştır.

2.5.2 TFRS 9 - Finansal varlıklar

Sınıflandırma ve ölçüm

Grup, finansal varlıklarını itfa edilmiş maliyet bedelinden muhasebeleştirilen finansal varlıklar, gerçeğe uygun değer farkı diğer kapsamlı gelire kaydedilen varlıklar ve gerçeğe uygun değer farkı kar veya zarara yansıtılan finansal varlıklar olarak muhasebeleştirilmektedir. Sınıflandırma, finansal varlıklardan faydalanma amaçlarına göre belirlenen iş modeli ve beklenen nakit akışları esas alınarak yapılmaktadır. Yönetim, finansal varlıklarının sınıflandırmasını satın alındıkları tarihte yapar.

(a) İtfa edilmiş maliyet bedelinden muhasebeleştirilen finansal varlıklar

Yönetimin sözleşmeye dayalı nakit akışlarını tahsil etme iş modelini benimsediği ve sözleşme şartlarının belirli tarihlerde sadece anapara ve anapara bakiyesinden kaynaklanan faiz ödemelerini içerdiği, sabit veya belirli ödemeleri olan, aktif bir piyasada işlem görmeyen ve türev araç olmayan finansal varlıkları itfa edilmiş maliyet bedelinden muhasebeleştirilen varlıklar olarak sınıflandırılır.

Vadeleri bilanço tarihinden itibaren 12 aydan kısa ise dönen varlıklar, 12 aydan uzun ise duran varlıklar olarak sınıflandırılırlar. İtfa edilmiş maliyet bedelinden muhasebeleştirilen varlıklar, finansal durum tablosunda "ticari alacaklar", "nakit ve nakit benzerleri" ve "diğer alacaklar" kalemlerini içermektedir.

Değer düşüklüğü

Grup, finansal tablolarda yer alan itfa edilmiş maliyet bedelinden muhasebeleştirilen ticari alacakları önemli bir finansman bileşeni içermediği için değer düşüklüğü hesaplamaları için kolaylaştırılmış uygulamayı seçerek karşılık matrisi kullanmaktadır. Bu uygulama ile Grup, ticari alacaklar belirli sebeplerle değer düşüklüğüne uğramadığı durumlarda, beklenen kredi zarar karşılığını ömür boyu beklenen kredi zararlarına eşit bir tutardan

ölçmektedir. Beklenen kredi zararlarının hesaplamasında, geçmiş kredi zararı deneyimleri ile birlikte, Grup'un geleceğe yönelik tahminleri de dikkate alınmaktadır. Grup yönetimi, söz konusu hesaplamanın 1 Ocak 2018 ve 31 Aralık 2018 tarihleri itibarıyla etkisini değerlendirmiş olup, beklenen kredi zararları hesaplamasının konsolide finansal tablolara önemli bir etkisi bulunmamaktadır.

(b) Gerçeğe uygun değeri diğer kapsamlı gelire yansıtılan finansal varlıklar

Yönetimin sözleşmeye dayalı nakit akışlarını tahsil etme ve/veya satış yapma iş modelini benimsediği varlıklar gerçeğe uygun değerinden muhasebeleştirilen varlıklar olarak sınıflandırılır. Yönetim, ilgili varlıkları bilanço tarihinden itibaren 12 ay içinde elden çıkarmaya niyetli değilse söz konusu varlıklar duran varlıklar olarak sınıflandırılırlar. Grup özkaynağa dayalı finansal varlıklara yapılan yatırımlar için ilk muhasebeleştirme sırasında yatırımın gerçeğe uygun değer farkının diğer kapsamlı gelire veya kâr veya zarar tablosuna yansıtılan özkaynak yatırımı olarak değişmez bir seçim yapar.

Gerçeğe uygun değeri diğer kapsamlı gelire yansıtılan finansal varlıklar, finansal durum tablosunda "finansal yatırımlar" kalemlerini içermektedir. Gerçeğe uygun değer farkı diğer kapsamlı gelire kaydedilen varlıkların satılması durumunda diğer kapsamlı gelire sınıflandırılan değerlendirme farkı geçmiş yıl karlarına sınıflandırılır.

(c) Gerçeğe uygun değer farkı kar veya zarara yansıtılan finansal varlıklar

Gerçeğe uygun değer farkı kar veya zarara yansıtılan finansal varlıklar, itfa edilmiş maliyeti üzerinden ölçülen ve gerçeğe uygun değer farkı diğer kapsamlı gelire yansıtılan finansal varlıklar dışında kalan finansal varlıklardan oluşmaktadır. Söz konusu varlıkların değerlemesi sonucu oluşan kazanç ve kayıplar gelir tablosunda muhasebeleştirilmektedir.

TFRS 9 kapsamında finansal varlık ve yükümlülüklerin sınıflandırmasına ilişkin değişiklikler aşağıda özetlenmiştir. Bu kapsamda yapılan sınıflandırmalara ilişkin değişikliklerin finansal varlıkların ölçümüne ilişkin bir etkisi bulunmamaktadır.

	TMS 39'a göre önceki sınıflandırma	TFRS 9'a göre yeni sınıflandırma
Finansal varlıklar		
Nakit ve nakit benzerleri	Krediler ve alacaklar	İtfa edilmiş maliyet
Finansal yatırımlar	Satılmaya hazır finansal varlıklar	Gerçeğe uygun değer farkı diğer kapsamlı gelire yansıtılan
Ticari alacaklar	Krediler ve alacaklar	İtfa edilmiş maliyet
Diğer alacaklar	Krediler ve alacaklar	İtfa edilmiş maliyet

	TMS 39'a göre önceki sınıflandırma	TFRS 9'a göre yeni sınıflandırma
Finansal yükümlülükler		
Finansal borçlar	Krediler ve alacaklar	İtfa edilmiş maliyet
Ticari borçlar	Krediler ve alacaklar	İtfa edilmiş maliyet
Diğer borçlar	Krediler ve alacaklar	İtfa edilmiş maliyet

TFRS 9 "Finansal araçlar" standardına ilk geçiş

Grup, TMS 39'un yerini alan TFRS 9 "Finansal araçlar" standardını ilk uygulama tarihi olan 1 Ocak 2018 tarihi itibarıyla uygulamıştır. Finansal varlıklar ve yükümlülüklerin sınıflandırması ve ölçülmesi ile ilgili zorunlulukları ve aynı zamanda şu anda kullanılmakta olan, gerçekleşen değer düşüklüğü zararı modelinin yerini alacak olan beklenen kredi riski modelini de içermektedir. Grup, standardın geçiş etkisini kolaylaştırılmış metoda göre değerlendirmiş ve bu değerlendirme kapsamında geçmişe yönelik önemli bir etki olmadığı sonucuna varmıştır. Grup yönetimi, 1 Ocak 2018 tarihi itibarıyla TFRS 9 kapsamına giren, Grup'un finansal yatırımları için bu değerlendirmeleri yapmış ve söz konusu finansal araçları uygun TFRS 9 kategorilerine sınıflandırmıştır. Söz konusu sınıflandırma sonucunda, maliyet değerinden taşınan finansal varlıkların önceki defter değeri ile ilk uygulama tarihinin içinde bulunduğu dönemin başındaki rayiç değeri arasındaki fark, önemli olması durumunda, gerçeğe uygun değer farkı diğer kapsamlı gelire yansıtılan varlıklar olarak sunulmuştur. Söz konusu sınıflandırmanın, yıl sonu konsolide finansal tablolara etkileri aşağıdaki gibidir:

Finansal yatırımlar – 1 Ocak 2018	Satılmaya hazır finansal varlıklar	Gerçeğe uygun değer farkı diğer kapsamlı gelire yansıtılan varlıklar	Toplam etki
Kapanış bakiyesi – 31 Aralık 2017 – TMS 39	12.840	- -	12.840
Satılmaya hazır finansal varlıklardan Gerçeğe uygun değer farkı diğer kapsamlı gelire sınıflandırılan varlıklar	(12.840)	12.840	--
Açılış bakiyesi – 1 Ocak 2018 – TFRS 9	- -	12.840	12.840

2.6 Netleştirme/ Mahsup

İçerik ve tutar itibarıyla önem arz eden her türlü kalem, benzer nitelikte dahi olsa, konsolide finansal tablolarda ayrı gösterilir. Önemli olmayan tutarlar, esasları veya fonksiyonları açısından birbirine benzeyen kalemler itibarıyla toplulaştırılarak gösterilir. İşlem ve olayın özünün mahsubu gerekli kılması sonucunda, bu işlem ve olayın net tutarları üzerinden gösterilmesi veya varlıkların, değer düşüklüğü düşüldükten sonraki tutarları üzerinden izlenmesi, mahsup edilmeme kuralının ihlali olarak değerlendirilmez.

2.7 Önemli Muhasebe Politikalarının Özeti

Konsolide finansal tabloların hazırlanmasında izlenen önemli değerlendirme ilkeleri ve muhasebe politikaları aşağıda özetlenmiştir.

2.7.1 Yabancı para işlemleri

Grup, yabancı para cinsinden yapılan işlemleri TL'ye çevirirken işlem tarihinde geçerli olan ilgili kurları esas almaktadır. Yabancı para cinsinden olan parasal varlık ve yükümlülükler raporlama tarihindeki kurlardan TL'ye çevrilmiştir. Yabancı para cinsinden olan işlemlerin TL'ye çevrilmesinden veya yabancı para birimi bazındaki parasal kalemlerin ifade edilmesinden doğan kambiyo karları veya kambiyo zararları ilgili dönemde kar veya zarar hesaplarına yansıtılmaktadır. Tarihsel maliyet esası ile değerlendirilen parasal olmayan kalemler, işlemin olduğu tarihteki kurlar dikkate alınarak TL'ye çevrilmektedir.

2.7.2 Maddi duran varlıklar

1 Ocak 2005 tarihinden önce elde edilen bütün maddi duran varlıklar 31 Aralık 2004 tarihindeki alım gücü ile ifade edilmiş maliyetlerinden bilanço tarihine kadar olan birikmiş amortisman düşülerek, 1 Ocak 2005 tarihinden sonra elde edilen kalemler ise elde etme maliyetlerinden bilanço tarihine kadar olan birikmiş amortisman düşülerek finansal tablolara yansıtılmıştır. Maliyet ilgili varlığın iktisap edilmesi esnasında doğrudan katlanılan ve iktisaba atfedilen harcamaları da içerir. Maddi duran varlıkların elden çıkartılması sonucu oluşan kar ve zararlar ilgili gelir ve gider hesaplarına dahil edilirler ve maliyetleri ve birikmiş amortismanları ilgili hesaplardan silinir. Maddi duran varlık kalemlerinin parçaları farklı faydalı ömürlere sahip ise, ilgili maddi duran varlık kalemleri ayrı olarak muhasebeleştirilir.

Sonradan ortaya çıkan giderler

Bakım ve onarım giderleri oluştukları dönemin kapsamlı gelir tablosuna gider olarak kaydedilirler. Şirket, yapılan yenilemeler doğrultusunda değiştirilen parçaların diğer bölümlerden bağımsız bir şekilde amortismanına tabi tutulup tutulmadığına bakmaksızın taşınan değerlerini bilançodan çıkarır. Başlıca yenilemeler, ilgili maddi duran varlığın kalan ömrünün veya yenilemenin kendisinin ekonomik ömrünün kısa olanı baz alınarak amortismanına tabi tutulurlar. Aktifleştirmeden sonraki harcamalar, gelecekte ekonomik fayda sağlanmasının kuvvetle muhtemel olması ve ilgili harcamanın maliyetinin güvenilir bir şekilde ölçülmesi durumunda ilgili varlığın maliyetine eklenir veya ayrı bir varlık olarak finansal tablolara yansıtılır. Maddi duran varlıklar; taşınır değerlerin, geri kazanılabilir değerlerinden daha fazla olabileceğini gösteren koşullarda değer düşüklüğü için gözden geçirilmektedir. Değer düşüklüğü saptanması için varlıklar, nakit üreten birimler olan en alt seviyede gruplanır (nakit üreten birim). Bir maddi duran varlığın taşıdığı değer, geri kazanılabilir değerinden fazla ise karşılık ayrılarak defter değeri geri kazanılabilir değerine indirilir. Geri kazanılabilir değer, maddi duran varlığın kullandığıdaki değeri veya varlığın satışı için katlanılacak giderler düşüldükten sonraki net satış fiyatından yüksek olanıdır.

Amortisman

Maddi duran varlıklar, varlıkların tahmin edilen faydalı ömürlerine göre satın alma tarihi veya kurulma tarihleri esas alınarak eşit tutarlı, doğrusal amortisman yöntemi kullanılarak tahmini artık değerleri düşüldükten sonra amortismanına tabi tutulmakta ve kar veya zarara kaydedilmektedir. Arazi ve arsalar, amortismanına tabi değildir. Maddi duran varlıkların tahmin edilen faydalı ömürleri aşağıda belirtilmiştir:

Binalar, yer altı ve yerüstü düzenleri	20-50 yıl
Makine, tesis ve cihazlar	5-20 yıl
Taşıtlar	5-10 yıl
Demirbaşlar	5-20 yıl

Arsa ve araziler, faydalı ömürlerinin sınırsız kabul edilmesinden dolayı amortismanına tabi tutulmamaktadır. Maddi duran varlıkların amortisman yöntemi, kullanım ömürleri ve kalan değerleri her raporlama tarihinde gözden geçirilir.

Yatırım amaçlı gayrimenkullere sınıflama

Bir arazi veya bina, sahibi tarafından kullanılırken, kullanım amacı yatırım amaçlı gayrimenkul olarak değiştirilirse, bu gayrimenkul gerçeğe uygun değeri ile yeniden ölçülür ve yatırım amaçlı elde tutulan gayrimenkul olarak sınıflandırılır. Gerçeğe uygun değerinin ilk kez belirlenmesi esnasında ortaya çıkan kazançlar, belirli bir gayrimenkul üzerindeki önceden var olan bir değer düşüklüğü tutarına kadar kar veya zararda; geri kalan kısmı diğer kapsamlı gelirden muhasebeleştirilir ve özkaynaklarda yeniden değerlendirilme değeri artış yedeği olarak sunulur. Zararlar ise doğrudan kar veya zararda muhasebeleştirilir.

Grup, operasyonel performansını TMS 36 "Varlıklarda Değer Düşüklüğü" standardındaki hükümlere göre, her bir santral bazında ayrı ayrı değerlendirmekte olup, santrallerin faaliyetlerine ara verip vermemeyi yıl içerisinde

gerçekleşen karlılık analizlerine ve gelecek yıl nakit akış projeksiyonlarına göre karar vermektedir. Alım/satım işlemlerinin gerçekleşmesi esnasında oluşabilecek değerler, söz konusu santrallerin net defter değerlerinden farklılık gösterebilir.

2.7.3 Maddi olmayan duran varlıklar

Maddi olmayan duran varlıklar, iktisap edilmiş yazılım haklarından oluşmaktadır. 1 Ocak 2005 tarihinden önce aktife giren maddi olmayan duran varlıklar 31 Aralık 2004 tarihi itibarıyla enflasyonun etkilerine göre düzeltilmiş maliyetlerinden birikmiş itfa payları ile kalıcı değer kayıpları düşülmüş olarak; 1 Ocak 2005 tarihinden itibaren aktife giren maddi olmayan duran varlıklar ise maliyet değerlerinden, birikmiş itfa payları ile değer kayıpları düşülmüş olarak gösterilirler. Değer düşüklüğü olması durumunda maddi olmayan duran varlıkların kayıtlı değeri geri kazanılabilir değerine indirilir.

İtfa payları

Maddi olmayan duran varlık itfa payları kar veya zarar ve diğer kapsamlı gelir tablolarında, ilgili varlıkların iktisap edildikleri tarihten sonra tahmin edilen faydalı ömürleri üzerinden doğrusal amortisman yöntemi kullanılarak muhasebeleştirilir.

Maddi olmayan duran varlıkların tahmin edilen faydalı ömürleri aşağıda belirtilmiştir:

Diğer maddi olmayan duran varlıklar	4 - 5 yıl
-------------------------------------	-----------

Maddi olmayan duran varlıkların itfa payları yöntemi, kullanım ömürleri ve kalan değerleri her raporlama tarihinde gözden geçirilir.

2.7.4 Yatırım amaçlı gayrimenkuller

Mal ve hizmetlerin üretiminde veya idari maksatlarla kullanılmak veya işlerin normal seyri esnasında satılmak yerine, kira elde etmek veya değer kazanımı amacıyla veya her ikisi için elde tutulan araziler yatırım amaçlı gayrimenkuller olarak sınıflandırılmıştır. Yatırım amaçlı gayrimenkuller, 31 Aralık 2018 tarihi itibarıyla bağımsız profesyonel değerlendirme şirketi Vakıf Gayrimenkul Değerleme A.Ş. tarafından yapılan değerlendirme çalışmalarında tespit edilen gerçeğe uygun değeri üzerinden konsolide finansal tablolara yansıtılmıştır. Yeniden değerlendirme çalışmalarının sıklığı, yatırım amaçlı gayrimenkullerin taşınan değerlerinin ilgili raporlama dönemi sonu itibarıyla makul değerlerinden önemli ölçüde farklı olmadığından emin olacak şekilde belirlenir. gerçeğe uygun değer değişiminden kaynaklanan kazanç veya kayıplar konsolide gelir tablosunda muhasebeleştirilir.

2.7.5 Kiralama işlemleri

(1) Şirket - kiracı olarak

Finansal Kiralama

Finansal kiralama yoluyla elde edilen maddi duran varlık, varlığın kiralama döneminin başındaki gerçeğe uygun değerinden veya asgari kira ödemelerinin o tarihte indirgenmiş değerinden düşük olanı üzerinden aktifleştirilir. Anapara kira ödemeleri yükümlülük olarak gösterilir ve ödendikçe azaltılır. Faiz ödemeleri ise, finansal kiralama dönemi boyunca kapsamlı gelir tablosunda giderleştirilir. Finansal kiralama sözleşmesi ile elde edilen maddi duran varlıklar, sahipliğin kiralama sözleşmesi sonunda Şirket'e geçeceği varsayımıyla, varlığın faydalı ömrünün ya da kira süresinin kısa olanı üzerinden amortismanına tabi tutulur.

Faaliyet Kiralaması

Mülkiyete ait risk ve getirilerin önemli bir kısmının kiralayana ait olduğu kiralama işlemi, faaliyet kiralaması olarak sınıflandırılır. İşletme kiralaları (kiralayandan alınan teşvikler düşüldükten sonra) olarak yapılan ödemeler, kira dönemi boyunca doğrusal yöntem ile kapsamlı gelir tablosuna gider olarak kaydedilir.

[2] Şirket - kiralayan olarak

Faaliyet Kiralaması

Faaliyet kiralamasında, kiralanan varlıklar, bilançoda maddi duran varlıklar altında sınıflandırılır ve elde edilen kira gelirleri kiralama dönemi süresince, doğrusal yöntem ile kapsamlı gelir tablosuna yansıtılır.

2.7.6 Stoklar

Stokların değeri için net gerçekleştirilebilir değer ya da maliyet bedelinden düşük olanı esas alınmaktadır. Stokların maliyeti tüm satın alma maliyetlerini, dönüştürme maliyetlerini ve stokların mevcut durumuna ve konumuna getirilmesi için katılan diğer maliyetleri içerir. Mamuller için maliyet normal kapasiteyi temel alarak belirlenen makul bir oranda genel üretim giderlerini de içermektedir. Net gerçekleştirilebilir değer, işin normal akışı içinde tahmini satış fiyatından tahmini tamamlama maliyeti ve satışı gerçekleştirmek için gerekli tahmini satış maliyeti toplamının indirilmesiyle elde edilen tutardır. Stoklar, ağırlıklı ortalama maliyet yöntemi ile değerlendirilmektedir.

2.7.7 Varlıklarda değer düşüklüğü

Finansal olmayan varlıklar

Grup'un ertelenmiş vergi varlığı ve yatırım amaçlı gayrimenkulleri haricindeki finansal olmayan varlıklarının kayıtlı değerleri her raporlama tarihinde herhangi bir değer düşüklüğü göstergesi olup olmadığı konusunda gözden geçirilir. Eğer böyle bir gösterge mevcutsa, varlığın geri kazanılabilir tutarı tahmin edilir. Şerefiye için değer düşüklüğü testi her yıl yapılarak geri kazanılabilir tutarı tahmin edilir.

Bir varlığın veya nakit yaratan birimin geri kazanılabilir tutarı kullarındaki değeri veya gerçeğe uygun değerden satış masraflarının düşülmesi ile elde edilen değerinden yüksek olanı ifade eder. Kullanım değeri, söz konusu varlığın beklenen gelecekteki nakit akışlarının cari piyasa koşullarında paranın zaman değeriyle söz konusu varlığın risklerini yansıtabilecek olan vergi öncesi iç verim oranı ile iskonto edilmesi suretiyle hesaplanır.

Bir varlığın veya nakit yaratan birimlerinin kayıtlı değeri geri kazanılabilir tutarı aşılırsa değer düşüklüğü kayıtlara alınır. Değer düşüklükleri kar zarar hesaplarında muhasebeleştirilir. Diğer varlıklardan veya varlık gruplarından bağımsız olarak nakit akımı yaratan en küçük ayrıştırılabilir varlık grubu nakit yaratan birim olarak tanımlanır. Değer düşüklükleri kar veya zarar ve diğer kapsamlı gelir tablosuna kaydedilir. Nakit yaratan birimler kapsamında kayıtlara alınan değer düşüklüğü birimdeki (birim grubu) diğer varlıkların kayıtlı değerinden orantısal olarak düşülür.

2.7.8 Çalışanlara sağlanan faydalar

(i) Çalışanlara sağlanan kısa vadeli faydalar

Çalışanlara sağlanan kısa vadeli fayda yükümlülükleri ilgili hizmet verildikçe giderleştirilir. Çalışanlarının geçmiş hizmetleri sonucunda Şirket'in yasal veya zımni kabulden doğan, ödemekle yükümlü olduğu ve bu yükümlülüğün güvenilir olarak tahmin edilebildiği durumlarda ödenmesi beklenen tutarlar için bir yükümlülük kaydedilir.

(ii) Çalışanlara sağlanan diğer uzun vadeli faydalar

Kıdem tazminatı karşılığı, Şirket'in, Türk İş Kanunu uyarınca personelin emekliye ayrılmasından doğacak gelecekteki olası yükümlülüklerinin tahmini toplam karşılığının bugünkü değerini ifade eder. Türkiye'de geçerli olan sosyal mevzuat ve Türk İş Kanunu uyarınca; Şirket, en az bir yıllık hizmetini tamamlayan, kendi isteğiyle işten ayrılması veya uygunsuz davranışlar sonucu iş akdinin feshedilmesi dışında kalan sebepler yüzünden işten çıkarılan veya emekliye ayrılan her personeline toplu olarak kıdem tazminatı ödemekle yükümlüdür. Tanımlanmış sosyal yardım yükümlülüğü aktüer varsayımlar uyarınca net bugünkü değerine göre indirgenmiş ve finansal tablolara yansıtılmıştır. Söz konusu karşılığın ölçülmesinde her kullanılan aktüer varsayımlarındaki değişimlerden kaynaklı aktüer kazanç ve kayıplar diğer kapsamlı gelir tablosu ile ilişkilendirilerek mali tablolara yansıtılır.

2.7.9 Karşılıklar, şarta bağlı yükümlülükler ve şarta bağlı varlıklar

Grup yönetimi geçmiş olaylardan kaynaklanan mevcut bir hukuki veya taahhüde bağlı yükümlülüğün bulunduğu, bu yükümlülüğün yerine getirilmesi için ekonomik fayda içeren kaynakların işletmeden çıkmasının muhtemel olduğu ve söz konusu yükümlülük tutarının güvenilir bir biçimde tahmin edilebildiği durumlarda, ilişikteki finansal tablolarda söz konusu yükümlülük tutarı kadar karşılık ayırmaktadır.

Şarta bağlı yükümlülükler, ekonomik fayda içeren kaynakların işletmeden çıkma ihtimalinin muhtemel hale gelip gelmediğinin tespiti amacıyla sürekli olarak değerlendirmeye tabi tutulur. Ekonomik fayda içeren kaynakların işletmeden çıkma ihtimalinin uzak olduğu durumlar hariç, finansal tablo dipnotlarında açıklanır. Ekonomik faydanın işletmeye gireceğinin muhtemel hale gelmesi halinde, şarta bağlı varlıkla ilgili olarak finansal tablo dipnotlarında açıklama yapılır. Ekonomik faydanın işletmeye gireceğinin kesinleşmesi durumundaysa, söz konusu varlık ve bununla ilgili gelir değişikliğinin olduğu tarihte finansal tablolara alınır.

2.7.10 Finansman gelirleri ve giderleri

Finansman gelirleri vadeli mevduat faiz gelirleri ve kur farkı gelirlerinden oluşmaktadır. Finansman giderleri kur farkı, faktoring ve banka komisyon giderlerinden oluşmaktadır.

2.7.11 Kurum kazancı üzerinden hesaplanan vergiler

Gelir vergisi gideri, dönem vergisi ve ertelenmiş vergi toplamından oluşur. Gelir vergisi işletme birleşmeleri veya doğrudan özkaynaklar veya diğer kapsamlı gelir ile ilişkilendirilenler dışında kar veya zararda muhasebeleştirilir.

Dönemin kar ve zararı üzerindeki gelir vergisi yükümlülüğü, cari yıl vergisi ve ertelenmiş vergiyi içermektedir. Cari yıl vergi yükümlülüğü, dönem karının vergiye tabi olan kısmı üzerinden ve bilanço tarihinde geçerli olan vergi oranları ile hesaplanan vergi yükümlülüğünü içermektedir. Geçmiş yıllardaki vergi yükümlülüğü ile ilgili düzeltme kayıtları ise diğer faaliyet giderleri kalemi altında muhasebeleştirilmektedir.

Ertelenmiş vergi geliri veya gideri ertelenmiş verginin doğrudan özkaynak veya diğer kapsamlı gelir altında muhasebeleştirilen bir işlemle ilgili olmadığı durumlarda, dönemin kar veya zararına dahil edilir. Ertelenmiş vergi özkaynaklar ve diğer kapsamlı gelir altında muhasebeleştirilen bir işlemden kaynaklanıyorsa, ilgili özkaynaklar kalemi ve diğer kapsamlı gelir altında muhasebeleştirilir.

Kullanılmamış geçmiş yıl mali zararları, vergi avantajları ve indirilebilir geçici farklar için ilerideki dönemde bunların mahsup edilmesine yeterli olacak tutarda vergilendirilebilir kar elde edileceğinin muhtemel olması halinde ertelenmiş vergi varlığı muhasebeleştirilir. Vergilendirilebilir kar iş planlarına göre belirlenir. Ertelenmiş vergi varlıkları her raporlama tarihinde gözden geçirilir ve ileriki dönemde vergiye tabi kar elde etmesinin muhtemel olması halinde bu tutarlarla sınırlı olmak üzere önceden muhasebeleştirilmeyen ertelenmiş vergi varlığı muhasebeleştirilir.

Grup, ertelenmiş vergi borçlarını ve ertelenmiş vergi varlıklarını, varlıklarının defter değerlerini ne şekilde geri kazanacağı veya borçlarını ne şekilde ödeyeceği ile ilgili raporlama dönemi sonundaki beklentilerinin vergisel sonuçlarıyla tutarlı bir şekilde ölçer.

Nihai vergi tutarına olan etkileri kesinleşmeyen ilgili birçok işlem ve hesaplama normal iş akışı sırasında gerçekleşmekte olup bu gibi durumlar gelir vergisi karşılığı belirlenmesi sırasında önemli muhakemelerin kullanılmasını gerektirmektedir. Grup, vergisel olayların sonucunda ödenmesi tahmin edilen ek vergilerin oluşturduğu vergi yükümlüklerini kayıtlarına almaktadır.

Bu çerçevede, Grup önümüzdeki dönemlerde faydalanabileceği mali zararlarından bir kısmını bu varlıkların gelecekteki kullanımlarının kuvvetle muhtemel olması nedeniyle kayıtlarına almaktadır. Bu konular ile ilgili oluşan nihai vergisel sonuçların, başlangıçta kaydedilen tutarlardan farklı olduğu durumlarda, bu farklar belirlendiği dönemlerdeki gelir vergisi karşılığı ve ertelenmiş vergi bakiyelerini etkileyebilecektir (Dipnot 23).

2.7.12 Pay başına kazanç

Kar veya zarar ve diğer kapsamlı gelir tablosunda belirtilen pay başına kazanç, net dönem karının ilgili dönem içerisinde piyasada mevcut bulunan hisse senetlerinin ağırlıklı ortalama sayısına bölünmesi ile bulunmuştur. Türkiye’de şirketler, mevcut hissedarlarına geçmiş yıl karlarından, sermayedeki payları oranında hisse dağıtarak (bedelsiz hisse) sermayelerini arttırabilirler. Bu tip bedelsiz hisse dağıtımları, pay başına kazanç hesaplamalarında, ihraç edilmiş hisse gibi değerlendirilir. Buna göre, bu hesaplamalarda kullanılan ağırlıklı ortalama hisse sayısı, söz konusu hisse senedi ihraçlarının geçmişe dönük etkileri de dikkate alınarak bulunmaktadır.

2.7.13 Raporlama döneminden sonraki olaylar

Finansal tabloların hazırlandığı dönem sonu ile finansal tabloların yayımı için yetkilendirme tarihi arasında, işletme lehine veya aleyhine ortaya çıkan olayları ifade eder. Finansal tabloların hazırlandığı dönem sonu itibarıyla söz konusu olayların var olduğuna ilişkin yeni deliller olması veya ilgili olayların bu tarihten sonra ortaya çıkması durumunda ve bu olaylar finansal tabloların düzeltilmesini gerektiriyorsa, Grup finansal tablolarını yeni duruma uygun şekilde düzeltmektedir. Söz konusu olaylar finansal tabloların düzeltilmesini gerektirmiyorsa Grup söz konusu hususları ilgili dipnotlarda açıklamaktadır.

2.7.14 Giderler

Giderler tahakkuk esasına göre muhasebeleştirilir. Faaliyet ile ilgili giderler oluştuğu anda kaydedilirler.

2.7.15 Sermaye ve temettüleri

Adi hisseler, sermaye olarak sınıflandırılır. Adi hisseler üzerinden dağıtılan temettüler, beyan edildiği dönemde birikmiş karlardan indirilerek kaydedilir. Alınan temettüler ise tahsil etme hakkının ortaya çıktığı tarihte gelir olarak kaydedilir.

2.7.16 İlişkili taraflar

Bu konsolide finansal tablolar açısından, Grup üzerinde kontrolü, müşterek kontrolü veya önemli etkinliği olan ortaklar, Grup’un üst düzey yönetim kadrosu ve yönetim kurulu üyeleri, ve bunlar tarafından kontrol edilen, müştereken kontrol edilen veya bunların üzerinde önemli etkinlikleri olan şirketler ilişkili taraflar olarak kabul ve ifade edilmişlerdir (Dipnot 4).

a) Bir kişi veya bu kişinin yakın ailesinin bir üyesi, aşağıdaki durumlarda Grup ile ilişkili sayılır:

Söz konusu kişinin,

Grup üzerinde kontrol veya müşterek kontrol gücüne sahip olması durumunda,

ii) Grup üzerinde önemli etkiye sahip olması durumunda,

i) Grup veya Grup’un bir ana ortaklığının kilit yönetici personelinin bir üyesi olması durumunda.

b) Aşağıdaki koşullardan herhangi birinin mevcut olması halinde işletme Şirket ile ilişkili sayılır:

i) İşletme ve Grup’un aynı grubun üyesi olması halinde,

ii) İşletme’nin, diğer işletmenin (veya diğer işletmenin de üyesi olduğu bir grubun üyesinin) iştiraki ya da iş ortaklığı olması halinde,

iii) Her iki işletmenin de aynı bir üçüncü tarafın iş ortaklığı olması halinde,

iv) İşletmelerden birinin üçüncü bir işletmenin iş ortaklığı olması ve diğer işletmenin söz konusu üçüncü işletmenin iştiraki olması halinde,

v) İşletme’nin, Grup’un ya da Grup ile ilişkili olan bir işletmenin çalışanlarına ilişkin olarak işten ayrılma sonrasında sağlanan fayda plânlarının olması halinde (Grup’un kendisinin böyle bir plânının olması halinde, sponsor olan işverenler de Grup ile ilişkilidir),

vi) İşletme’nin (a) maddesinde tanımlanan bir kişi tarafından kontrol veya müştereken kontrol edilmesi halinde,

vii) (a) maddesinin (i) bendinde tanımlanan bir kişinin işletme üzerinde önemli etkisinin bulunması veya söz konusu işletmenin (ya da bu işletmenin ana ortaklığının) kilit yönetici personelinin bir üyesi olması halinde.

2.7.17 Nakit akış tablosu

Nakit akış tablosunda, döneme ilişkin nakit akışları işletme, yatırım ve finansman faaliyetlerine dayalı bir biçimde sınıflandırılarak raporlanır. İşletme faaliyetlerinden kaynaklanan nakit akışları, Grup’un faaliyet alanına giren konulardan kaynaklanan nakit akışlarını gösterir. Grup işletme faaliyetlerine ilişkin nakit akışlarını, net dönem karının, gayri nakdi işlemlerin, geçmiş ya da gelecek işlemlerle ilgili nakit giriş ve çıkışları tahakkuklarının veya ertelemelerinin ve yatırım veya finansman ile ilgili nakit akışlarına ilişkin gelir veya gider kalemlerinin etkilerine göre düzeltildiği dolaylı yöntemle gösterir.

Yatırım faaliyetleriyle ilgili nakit akışları, Grup’un yatırım faaliyetlerinde (maddi ve maddi olmayan duran varlık yatırımları) kullandığı ve bu faaliyetlerinden elde ettiği nakit akışlarını gösterir.

Finansman faaliyetlerine ilişkin nakit akışları, Grup’un finansman faaliyetlerinde kullandığı kaynakları ve bu kaynakların geri ödemelerini gösterir.

2.7.18 Ticari Alacaklar

Grup tarafından bir alıcıya ürün veya hizmet sağlanması sonucunda oluşan ticari alacaklar ertelenen finansman gelirinden netleştirilmiş olarak gösterilirler. Belirlenmiş faiz oranı olmayan kısa vadeli alacaklar, faiz tahakkuk etkisinin çok büyük olmaması durumunda, orijinal fatura değerleri üzerinden gösterilmiştir.

Grup tahsil imkanının kalmadığına dair objektif bir delil olduğu takdirde ilgili ticari alacak için şüpheli alacak karşılığı ayırmaktadır. Objektif deliller, alacağın dava veya icra safhasında veya hazırlığında olması, alıcının, önemli finansal zorluk içine düşmesi, alıcının temerrüde düşmesi veya önemli ve süresi öngörülemez bir gecikme yaşanacağına muhtemel olması gibi durumlardır. Söz konusu bu karşılığın tutarı, alacağın kayıtlı değeri ile tahsili mümkün tutar arasındaki farktır.

Tahsili mümkün tutar, teminatlardan ve güvencelerden tahsil edilebilecek meblağlar dahil olmak üzere tüm nakit akışlarının, oluşan ticari alacağın orijinal etkin faiz oranı esas alınarak iskonto edilen değeridir. Ayrıca Grup, konsolide finansal tablolarda yer alan itfa edilmiş maliyet bedelinden muhasebeleştirilen ticari alacakları önemli bir finansman bileşeni içermediği için değer düşüklüğü hesaplamaları için kolaylaştırılmış uygulamayı seçerek karşılık matrisi kullanmaktadır. Bu uygulama ile Grup, ticari alacaklar belirli sebeplerle değer düşüklüğüne uğramadığı durumlarda, beklenen kredi zarar karşılığını ömür boyu beklenen kredi zararlarına eşit bir tutardan ölçmektedir. Beklenen kredi zararlarının hesaplamasında, geçmiş kredi zararı deneyimleri ile birlikte, Grup’un geleceğe yönelik tahminleri de dikkate alınmaktadır.

Şüpheli alacak tutarına karşılık ayrılmasını takiben, şüpheli alacak tutarının tamamının veya bir kısmının tahsil edilmesi durumunda, tahsil edilen tutar ayrılan şüpheli alacak karşılığından düşülerek kar veya zarar tablosuna gelir olarak kaydedilir.

2.7.19 İşletmenin Sürekliliği

Grup, konsolide finansal tablolarını işletmenin sürekliliği ilkesine göre hazırlamıştır.

2.7.20 Ticari Borçlar

Ticari borçlar, gerçeğe uygun değerleriyle deftere alınır.

2.8 Önemli Muhasebe Değerlendirme, Tahmin ve Varsayımları

Konsolide finansal tabloların hazırlanması, bilanço tarihi itibarıyla raporlanan varlıklar ve yükümlülüklerin tutarlarını, şarta bağlı varlıkların ve yükümlülüklerin açıklamasını ve hesap dönemi boyunca raporlanan gelir

ve giderlerin tutarlarını etkileyebilecek tahmin ve varsayımların kullanılmasını gerektirmektedir. Bu tahmin ve varsayımlar, Grup yönetiminin mevcut olaylar ve işlemlere ilişkin en iyi bilgilerine dayanmasına rağmen, fiili sonuçlar varsayımlardan farklılık gösterebilir. Grup'un önemli muhasebe varsayım ve tahminleri şunlardır:

2.8.1 Yatırım amaçlı gayrimenkullerin makul değer tespitleri

Yatırım amaçlı gayrimenkuller 31 Aralık 2018 tarihi itibarıyla bağımsız profesyonel değerlendirme şirketi Vakıf Gayrimenkul Değerleme A.Ş. tarafından yapılan değerlendirme çalışmalarında tespit edilen makul değerleri üzerinden konsolide finansal tablolara yansıtılmıştır.

Çevrede emsal teşkil edebilecek bir alım/ satımın gerçekleşmemesi nedeniyle ilgili makul değer hesaplamalarında arazi ve arsalar ile binalar için emsal karşılaştırma yöntemi kullanılmış olup ilgili yöntem ve varsayımların detayları aşağıdaki gibidir :

- Makul değer hesaplamalarında en etkin ve verimli kullanım değerlendirmesi yapılarak halihazırdaki kullanım amaçları en etkin ve verimli kullanım olarak saptanmıştır.
- Emsal karşılaştırma yönteminde mevcut pazar bilgilerinden faydalanılmış, bölgede yakın dönemde pazara çıkarılmış benzer gayrimenkuller dikkate alınarak, pazar değerini etkileyebilecek kriterler çerçevesinde satış iskontosu uygulanarak fiyat ayarlaması yapılmış ve rapora konu arsa ve araziler için ortalama m2 satış değeri belirlenmiştir. Bulunan emsaller, konum, görülebilirlik, büyüklük, altyapı imkanları, yapılaş tarzları, inşaat izinleri ve nitelikleri, fiziksel özellikler gibi kriterler dahilinde karşılaştırılmış, emlak pazarının güncel değerlendirmesi için emlak pazarlama firmaları ile görüşülmüş, inşaat piyasası güncel rayiçleri, ayrıca bağımsız profesyonel değerlendirme şirketinin mevcut bilgilerden faydalanılmıştır. Yatırım amaçlı gayrimenkullerin gerçeğe uygun değerini ölçerken kullanılan değerlendirme tekniği değerlemeye konu gayrimenkul ile aynı bölgedeki benzer gayrimenkul satışlarını esas alan piyasa değeri yaklaşımıdır.

Değerleme şirketi tarafından tespit edilen değerler, finansal tablolara ilk yansıtıldığı tarih ve ilgili dönem sonları itibarıyla, TMS 36 "Varlıklarda Değer Düşüklüğü" standardındaki hükümlere göre, değer düşüklüğü göstergelerinin olup olmadığı değerlendirilmiş ve değer düşüklüğünün olmadığı sonucuna ulaşılmıştır.

Alım/ satım işlemlerinin gerçekleşmesi esnasında oluşabilecek değerler, bu değerlerden farklılık gösterebilir.

2.9 TFRS'ye ve KGK tarafından yayınlanan ilke kararlarına uygunluk beyanı

Grup yönetimi, finansal tabloların KGK tarafından yayımlanan TFRS'lere ve KGK ilke kararlarına göre hazırlanması ve dürüst bir şekilde sunumundan sorumludur. Grup yönetimi olarak, cari ve önceki döneme ait finansal tablolar ile önemli muhasebe politikalarının özeti ve dipnotların TFRS'lere uygun olarak hazırlanıp sunulduğunu beyan ederiz.

3. BÖLÜMLERE GÖRE RAPORLAMA

Faaliyet bölümleri, Grup'un faaliyetlerine ilişkin karar almaya yetkili organlara veya kişilere sunulan iç raporlama ve stratejik bölümlere paralel olarak değerlendirilmektedir. Söz konusu bölümlere tahsis edilecek kaynaklara ilişkin kararların alınması ve bölümlerin performansının değerlendirilmesi amacıyla Grup'un faaliyetlerine ilişkin stratejik karar almaya yetkili organlar ve kişiler, Grup'un üst düzey yöneticileri olarak tanımlanmıştır.

Her bir hazır beton santralindeki üretim sürecinin, üretim süreci sonunda elde edilen mamullerin, satış kanalları ile birlikte müşteri özellikleri ve ihtiyaçları ile Grup'un faaliyetlerini etkileyen mevzuat ve kanunların aynı olduğu göz önünde bulundurulduğunda, TFRS 8, "Faaliyet Bölümleri"ndeki ilgili hükümler doğrultusunda, Grup'un tek bir raporlanabilecek faaliyet bölümü bulunmakta olup, finansal bilgiler faaliyet bölümlerine göre raporlanmamıştır.

4. İLİŞKİLİ TARAF AÇIKLAMALARI

4.1 İlişkili Taraflardan Ticari Alacaklar

31 Aralık 2018 ve 2017 tarihleri itibarıyla ilişkili taraflardan ticari alacaklar aşağıdaki gibidir:

	31 Aralık 2018	31 Aralık 2017
Recydia Atık Yönetimi Yenilenebilir Enerji Üretimi ve Lojistik Hizmetleri San. ve Tic. A.Ş. ("Recydia")	2.429.752	- -
Çimentoaş	761.957	447.727
Yapitek Yapı Teknolojileri San. ve Tic. A.Ş. ("Yapitek")	587.396	2.106.006
Diğer	9.023	- -
	3.788.128	2.553.733

Grup'un Çimentoaş'tan olan alacakları kül satışlarından, Yapitek'ten olan alacakları ise beton satışlarından kaynaklanmaktadır.

4.2 İlişkili Taraflara Ticari Borçlar

31 Aralık 2018 ve 2017 tarihleri itibarıyla ilişkili taraflara ticari borçlar aşağıdaki gibidir:

	31 Aralık 2018	31 Aralık 2017
Çimentoaş	37.540.883	35.493.427
Destek Organizasyon Temizlik San. ve Tic. A.Ş. ("Destek")	282.809	1.890.874
Diğer	26.879	37.764
	37.850.571	37.422.065

Grup'un Çimentoaş'a olan borçları ağırlıklı olarak, hazır beton üretiminde kullanılan çimento alımlarından kaynaklanmaktadır. Destek'e olan borçlar ise üretim ve ürün dağıtımında kullanılan akaryakıt alımlarından oluşmaktadır.

4.3 İlişkili Taraflara Diğer Borçlar

31 Aralık 2018 ve 2017 tarihleri itibarıyla ilişkili taraflara diğer borçlar aşağıdaki gibidir:

	31 Aralık 2018	31 Aralık 2017
Çimentoaş	42.744	17.241
	42.744	17.241

4.4 İlişkili Taraflara Yapılan Mal Satışları

31 Aralık 2018 ve 2017 tarihlerinde sona eren yıllara ait ilişkili taraflara yapılan önemli mal satışları aşağıdaki gibidir:

	1 Ocak- 31 Aralık 2018	1 Ocak- 31 Aralık 2017
Yapitek	3.080.839	2.189.701
Çimentoaş	1.747.525	1.536.569
Destek	- -	856
	4.828.364	3.727.126

Yapitek'e yapılan mamul satışları hazır beton satışlarından, Çimentoaş'a yapılan mamul satışlarının önemli bir kısmı ise uçucu kül satışlarından, kaynaklanmaktadır.

4.5 İlişkili Taraflardan Yapılan Hammadde ve Malzeme Alımları

31 Aralık 2018 ve 2017 tarihlerinde sona eren yıllara ait ilişkili taraflardan yapılan önemli mal alışları aşağıdaki gibidir:

	1 Ocak- 31 Aralık 2018	1 Ocak- 31 Aralık 2017
Çimentoaş	78.525.337	64.798.149
Destek	20.860.753	15.389.355
	99.386.090	80.187.504

Çimentoaş'tan yapılan mal alımları üretimde kullanılan çimento alımlarından oluşmaktadır. Destek'ten yapılan mal alımları üretim ve ürün dağıtımında kullanılan akaryakıt alımlarından oluşmaktadır.

4.6 İlişkili Taraflardan Hizmet Alımları

31 Aralık 2018 ve 2017 tarihlerinde sona eren yıllarda ilişkili taraflardan yapılan hizmet alımları aşağıdaki gibidir:

	1 Ocak- 31 Aralık 2018	1 Ocak- 31 Aralık 2017
Çimentoaş (Dipnot 16 ve 19.1)	5.604.990	4.903.863
Süreko Atık Yönetimi Nakliye Lojistik Sanayi ve Ticaret A.Ş. ("Süreko")	16.039	9.350
	5.621.029	4.913.213

Çimentoaş'tan yapılan hizmet alımları insan kaynakları, stratejik geliştirme, danışmanlık hizmetleri ve marka kullanım bedellerinden oluşmaktadır.

4.7 Kira Giderleri

31 Aralık 2018 ve 2017 tarihlerinde sona eren yıllarda ilişkili taraflara ödenen kira giderleri aşağıdaki gibidir:

	1 Ocak- 31 Aralık 2018	1 Ocak- 31 Aralık 2017
Çimentoaş	455.640	417.684
Kars Çimento Sanayi ve Tic. A.Ş. ("Kars Çimento")	10.586	9.454
	466.226	427.138

4.8 Üst düzey yöneticilere sağlanan faydalar:

31 Aralık 2018 tarihi itibarıyla sona eren yıla ait üst düzey yöneticilere sağlanan faydalar 1.642.858 TL (2017: 1.289.920 TL) olup, ilgili tutar Çimbeton Direktörü ile Grup'un ana ortağı Çimentoaş tarafından 2018 yılına ilişkin yansıtılan Çimentoaş Grubu direktör ve yönetim kurulu üyelerine sağlanan faydaların Grup'la ilgili kısmını oluşturmaktadır.

5. NAKİT VE NAKİT BENZERLERİ

31 Aralık 2018 ve 2017 tarihleri itibarıyla, nakit ve nakit benzerlerinin detayı aşağıdaki gibidir:

	31 Aralık 2018	31 Aralık 2017
Banka	9.390.528	12.093.167
Vadesiz mevduat	3.486.810	2.693.167
-Türk Lirası	3.486.810	2.693.167
Vadeli mevduat	5.903.718	9.400.000
-Türk Lirası	5.903.718	9.400.000
Diğer hazır değerler	462.456	226.997
Nakit ve nakit benzerleri	9.852.984	12.320.164

31 Aralık 2018 tarihi itibarıyla TL cinsinden vadeli mevduatların ağırlıklı ortalama yıllık etkin faiz oranı %23,00'tür (2017: %13,75). 31 Aralık 2018 tarihi itibarıyla vadeli mevduatların vade tarihleri bir ay içerisinde (31 Aralık 2017: bir ay).

Grup'un mevduatlarının bulunduğu bankaların kredi riskleri, bağımsız veriler dikkate alınarak değerlendirilmektedir. Nakit ve nakit benzerlerinin piyasa değerleri, bilanço tarihindeki tahakkuk eden faiz gelirini de içeren taşınan değerlerine yaklaşmaktadır.

31 Aralık 2018 tarihi itibarıyla Grup'un bloke mevduatı bulunmamaktadır (31 Aralık 2017: 307.038 TL).

6. FİNANSAL YATIRIMLAR

31 Aralık 2018 ve 2017 tarihleri itibarıyla finansal yatırımların detayı aşağıdaki gibidir:

	31 Aralık 2018	31 Aralık 2017
Gerçeğe uygun değer değişimleri kar veya zarara yansıtılan finansal varlıklar	1.356.383	1.174.579
Gerçeğe uygun değer değişimleri diğer kar veya zarara yansıtılan finansal varlıklar	12.840	12.840
Toplam	1.369.223	1.187.419

Gerçeğe uygun değer değişimleri kar veya zarara yansıtılan finansal varlık:

	Pay (%)	31 Aralık 2018	Pay (%)	31 Aralık 2017
Çimentoş	1'den az	1.356.383	1'den az	1.174.579
Toplam		1.356.383		1.174.579

Gerçeğe uygun değer değişimleri kar veya zarara yansıtılan finansal varlık hareket tablosu aşağıdaki gibidir:

	2018	2017
1 Ocak	1.174.579	918.929
Gerçeğe uygun değer kazancı (Dipnot 21)	181.804	255.650
31 Aralık	1.356.383	1.174.579

Gerçeğe uygun değer değişimleri kar veya zarara yansıtılan finansal varlık, Grup'un 31 Aralık 2018 ve 2017 tarihleri itibarıyla elinde bulundurduğu, ana ortaklık, Çimentoş hisse senetlerinden ve gerçeğe uygun değer değişimleri diğer kar veya zarara yansıtılan finansal varlıklar aktif sermaye piyasalarında işlem görmeyen diğer finansal yatırımlardan oluşmaktadır. Söz konusu Çimentoş hisse senetleri BIST'te işlem gördüğünden bilanço tarihlerindeki BIST verileri baz alınarak saptanan gerçeğe uygun değerlerinden gösterilmiştir.

7. TİCARİ ALACAK VE BORÇLAR

7.1 İlişkili Olmayan Taraflardan Kısa Vadeli Ticari Alacaklar

31 Aralık 2018 ve 2017 tarihleri itibarıyla ilişkili olmayan taraflardan kısa vadeli ticari alacaklar aşağıdaki gibidir:

	31 Aralık 2018	31 Aralık 2017
Ticari alacaklar	49.890.414	47.100.337
Vadeli çekler	14.580.057	12.151.492
	64.470.471	59.251.829
Eksi: Şüpheli ticari alacak karşılığı	(776.659)	(183.907)
	(776.659)	(183.907)
Toplam	63.693.812	59.067.922

31 Aralık 2018 ve 2017 tarihleri itibarıyla kısa vadeli ticari alacakların vadeleri aşağıdaki gibidir:

	31 Aralık 2018	31 Aralık 2017
Vadesi geçen alacaklar	6.540.773	6.353.881
0 -30 gün vadeli	28.762.237	16.582.561
31 -60 gün vadeli	18.632.981	18.639.273
61 -90 gün vadeli	5.602.122	9.077.098
91 gün ve üzeri vadeli	4.155.699	8.415.109
Toplam	63.693.812	59.067.922

Grup'un alacakları temel olarak hazır beton ve uçucu kül satışlarından kaynaklanmaktadır. 31 Aralık 2018 tarihi itibarıyla üzerinden şüpheli alacak karşılığı ayrılmamış, müşteri ve bayilerinden olan toplam 63.693.812 TL tutarında (2017: 59.067.922 TL) alacak bulunmakta olup, Grup yönetimi geçmiş deneyimleri ile müşterilerinin kredi limitlerini göz önünde bulundurarak önemli bir tahsilat problemi yaşamayacağını öngörmektedir. Grup'un ticari alacaklar için kredi riski değerlendirmesi Dipnot 25'te belirtilmiştir.

Şüpheli alacak karşılığının dönem içerisindeki hareketleri aşağıdaki gibidir:

	2018	2017
Dönem başı	183.907	183.907
Dönem içinde ayrılan şüpheli alacaklar (Dipnot 20.2)	592.752	-
Dönem sonu	776.659	183.907

7.2 İlişkili Olmayan Taraflara Kısa Vadeli Ticari Borçlar

31 Aralık 2018 ve 2017 tarihleri itibarıyla ilişkili olmayan taraflara kısa vadeli ticari borçlar aşağıdaki gibidir:

	31 Aralık 2018	31 Aralık 2017
Ticari borçlar	28.326.810	36.385.113
Toplam	28.326.810	36.385.113

31 Aralık 2018 tarihi itibarıyla kısa vadeli ticari borçların ortalama vadesi 4 aydır (31 Aralık 2017: 4 ay).

8. STOKLAR

31 Aralık 2018 ve 2017 tarihleri itibarıyla stoklar aşağıdaki gibidir:

	31 Aralık 2018	31 Aralık 2017
Hammadde ve malzemeler		
- Kimyasallar ve diğer hammaddeler	844.814	871.223
- Yedek parçalar ve tüketim malzemeleri	636.250	681.449
- Mıçır	497.365	578.038
- Yakıtlar	476.247	578.227
- Çimento	277.279	552.343
- Uçucu Kül	29.689	30.209
- Diğer	37.129	--
	2.798.773	3.291.489

Cari dönem içerisinde giderleştirilen ve satışların maliyeti ile ilişkilendirilen stokların toplam tutarı 164.596.660 TL'dir (31 Aralık 2017: 120.418.442 TL) (Dipnot 16).

9. PEŞİN ÖDENMİŞ GİDERLER VE ERTELENMİŞ GELİRLER

9.1 Kısa Vadeli Peşin Ödenmiş Giderler

31 Aralık 2018 ve 2017 tarihleri itibarıyla kısa vadeli peşin ödenmiş giderler aşağıdaki gibidir:

	31 Aralık 2018	31 Aralık 2017
Gelecek aylara ait giderler	103.254	85.378
Satıcılara verilen avanslar	12.845	44.323
Personele verilen avanslar	571	2.900
	116.670	132.601

9.2 Uzun Vadeli Peşin Ödenmiş Giderler

31 Aralık 2018 ve 2017 tarihleri itibarıyla uzun vadeli peşin ödenmiş giderler aşağıdaki gibidir:

	31 Aralık 2018	31 Aralık 2017
Verilen sipariş avansları (*)	95.000	462.906
	95.000	462.906

(*) İlgili tutarın tamamı sabit kıymet alımı ile ilgili verilen sipariş avanslarından oluşmaktadır (31 Aralık 2017: 492.906 TL).

9.3 Kısa Vadeli Ertelenmiş Gelirler

31 Aralık 2018 ve 2017 tarihleri itibarıyla kısa vadeli ertelenmiş gelirler aşağıdaki gibidir:

	31 Aralık 2018	31 Aralık 2017
Alınan sipariş avansları	534.516	450.609
	534.516	450.609

10. YATIRIM AMAÇLI GAYRİMENKULLER

31 Aralık 2018 ve 2017 tarihlerinde sonra eren yıllar itibarıyla yatırım amaçlı gayrimenkullerin hareket tablosu aşağıdaki gibidir:

	2018	2017
1 Ocak	5.355.000	2.510.000
Gerçeğe uygun değerdeki değişiklikler (Dipnot 21)	4.070.000	2.845.000
31 Aralık	9.425.000	5.355.000

31 Aralık 2018 ve 2017 tarihleri itibarıyla yatırım amaçlı gayrimenkullerin gerçeğe uygun değer tutarları aşağıdaki gibidir:

	31 Aralık 2018	31 Aralık 2017
Arsalar	9.320.000	5.260.000
Binalar	105.000	95.000
	9.425.000	5.355.000

31 Aralık 2018 tarihi itibarıyla yatırım amaçlı gayrimenkuller üzerinde ipotek yoktur (31 Aralık 2017: Yoktur).

Gerçeğe uygun değer hiyerarşisi

Grup, 31 Aralık 2018 ve 2017 tarihlerinde yatırım amaçlı gayrimenkullerin piyasa değerlerinin gözden geçirilmesi için Vakıf Gayrimenkul Değerleme A.Ş. şirketini görevlendirmiş olup sahip olduğu yatırım amaçlı gayrimenkulleri değerlendirme raporlarına bağlı olarak, gerçeğe uygun değerlerinden göstermiştir. 9.425.000 TL değerindeki yatırım amaçlı elde tutulan gayrimenkulün gerçeğe uygun değeri değerlendirme tekniğine dair girdiler temel alınarak gerçeğe uygun değer Seviye 2 olarak kategorilendirilmiştir.

11. MADDİ DURAN VARLIKLAR

31 Aralık 2018 tarihinde sona eren yıla ait maddi duran varlık hareketleri aşağıdaki gibidir:

Maliyet	1 Ocak 2018	İlaveler	Çıkışlar	Transferler	31 Aralık 2018
Arazi ve arsalar	7.964.028	--	(3.773.579)	--	4.190.449
Yerüstü düzenleri	3.125.439	--	(226.113)	146.535	3.045.861
Binalar	4.764.991	--	(324.051)	65.164	4.506.104
Makine, tesis ve cihazlar	29.992.217	--	(82.407)	1.350.449	31.260.259
Taşıtlar	9.777.786	--	--	--	9.777.786
Demirbaşlar	4.889.122	39.741	(3.281)	16.900	4.942.482
Özel maliyetler	5.683.627	--	(42.749)	221.373	5.862.251
Yapılmakta olan yatırımlar	140.069	2.507.483	--	(1.800.421)	847.131
	66.337.279	2.547.224	(4.452.180)	--	64.432.323
Birikmiş amortismanlar	1 Ocak 2018	Cari dönem gideri	Çıkışlar	Transferler	31 Aralık 2018
Yerüstü düzenleri	(1.763.503)	(131.077)	188.823	--	(1.705.757)
Binalar	(1.327.657)	(97.414)	130.358	--	(1.294.713)
Makine, tesis ve cihazlar	(16.138.800)	(1.138.982)	47.821	--	(17.229.961)
Taşıtlar	(8.095.797)	(381.346)	--	--	(8.477.143)
Demirbaşlar	(4.056.085)	(273.225)	3.281	--	(4.326.029)
Özel maliyetler	(4.572.622)	(561.843)	5.937	--	(5.128.528)
Toplam birikmiş amortisman	(35.954.464)	(2.583.887)	376.220	--	(38.162.131)
Net defter değeri	30.382.815				26.270.192

Cari dönem amortisman ve itfa giderleri sırasıyla 2.583.887 TL ve 140.983 TL'den oluşmaktadır (2017: 2.253.803 TL ve 142.121 TL). İlgili tutarların amortisman ve itfa giderlerinin sırasıyla 2.540.912 TL ve 140.983 TL (2017: 2.222.623 TL ve 136.988 TL) tutarlarındaki kısmı "Satışların Maliyeti" hesabına, 27.314 TL (2017: 27.449 TL ve 5.133 TL) tutarlarındaki kısmı "Genel Yönetim Giderleri" hesabına ve 15.661 TL (2017: 3.731 TL) tutarındaki kısmı "Satış, Pazarlama ve Dağıtım Giderleri" hesabına yansıtılmıştır (Dipnot 16).

31 Aralık 2018 tarihleri itibarıyla maddi duran varlıklar üzerinde herhangi bir ipotek veya rehin gibi kısıtlamalar yoktur (2017: Yoktur).

31 Aralık 2018 tarihi itibarıyla maddi duran varlıklar üzerinde aktifleştirilmiş borçlanma maliyeti yoktur (31 Aralık 2017: Yoktur).

31 Aralık 2017 tarihinde sona eren yıla ait maddi duran varlık hareketleri aşağıdaki gibidir:

Maliyet	1 Ocak 2017	İlaveler	Çıkışlar	Transferler	31 Aralık 2017
Arazi ve arsalar	7.964.028	--	--	--	7.964.028
Yerüstü düzenleri	2.858.444	--	--	266.995	3.125.439
Binalar	4.127.180	--	--	637.811	4.764.991
Makine, tesis ve cihazlar	27.557.472	--	--	2.434.745	29.992.217
Taşıtlar	8.886.746	--	(13.248)	904.288	9.777.786
Demirbaşlar	4.656.473	78.977	--	153.672	4.889.122
Özel maliyetler	5.653.253	--	--	30.374	5.683.627
Yapılmakta olan yatırımlar	471.293	4.126.141	--	(4.457.365)	140.069
	62.174.889	4.205.118	(13.248)	(29.480)	66.337.279
Birikmiş amortismanlar	1 Ocak 2017	Cari dönem gideri	Çıkışlar	Transferler	31 Aralık 2017
Yerüstü düzenleri	(1.637.685)	(125.818)	--	--	(1.763.503)
Binalar	(1.240.645)	(87.012)	--	--	(1.327.657)
Makine, tesis ve cihazlar	(15.116.343)	(1.022.457)	--	--	(16.138.800)
Taşıtlar	(7.823.568)	(284.593)	12.364	--	(8.095.797)
Demirbaşlar	(3.827.889)	(228.196)	--	--	(4.056.085)
Özel maliyetler	(4.066.895)	(505.727)	--	--	(4.572.622)
Toplam birikmiş amortisman	(33.713.025)	(2.253.803)	12.364	--	(35.954.464)
Net defter değeri	28.461.864				30.382.815

(*) 31 Aralık 2017 tarihi itibarıyla 29.480 TL tutarındaki yatırımlar, diğer maddi olmayan duran varlıklara transfer edilmiştir.

12. MADDİ OLMAYAN DURAN VARLIKLAR

31 Aralık 2018 tarihinde sona eren yıla ait maddi olmayan duran varlık hareketleri aşağıdaki gibidir:

Maliyet	1 Ocak 2018	Girişler	Transferler	31 Aralık 2018
Diğer maddi olmayan duran varlıklar	2.518.565	--	(4.022)	2.514.543
	2.518.565	--	(4.022)	2.514.543
Eksi: Birikmiş itfa payları	1 Ocak 2018	Cari dönem itfa payı	Transferler	31 Aralık 2018
Diğer maddi olmayan duran varlıklar	(2.214.391)	(140.983)	4.022	(2.351.352)
Toplam birikmiş itfa payları	(2.214.391)	(140.983)	4.022	(2.351.352)
Net defter değeri	304.174			163.191

31 Aralık 2017 tarihinde sona eren yıla ait maddi olmayan duran varlık hareketleri aşağıdaki gibidir:

Maliyet	1 Ocak 2017	Girişler	Transferler	31 Aralık 2017
Diğer maddi olmayan duran varlıklar	2.489.085	--	29.480	2.518.565
	2.489.085	--	29.480	2.518.565
Eksi: Birikmiş itfa payları	1 Ocak 2017	Cari dönem itfa payı	Transferler	31 Aralık 2017
Diğer maddi olmayan duran varlıklar	(2.072.270)	(142.121)	--	(2.214.391)
Toplam birikmiş itfa payları	(2.072.270)	(142.121)	--	(2.214.391)
Net defter değeri	416.815			304.174

[*] 31 Aralık 2017 tarihi itibarıyla 29.480 TL tutarındaki diğer maddi olmayan duran varlıklar, yapılmakta olan yatırımlardan transfer edilmiştir.

13. KARŞILIKLAR, KOŞULLU VARLIK VE BORÇLAR

13.1 Verilen teminatlar

Grup'un 31 Aralık 2018 ve 2017 tarihleri itibarıyla vermiş olduğu teminatlar aşağıdaki gibidir:

	31 Aralık 2018	31 Aralık 2017
Teminat mektupları	2.603.538	2.308.105
	2.603.538	2.308.105

Grup'un 31 Aralık 2018 ve 2017 tarihleri itibarıyla vermiş olduğu TRI'ler aşağıdaki gibidir:

	31 Aralık 2018	31 Aralık 2017
A Kendi tüzel kişiliği adına vermiş olduğu TRI'lerin toplam tutarı	2.603.538	2.308.105
B Tam konsolidasyon kapsamına dahil edilen ortaklıklar lehine vermiş olduğu TRI'lerin toplam tutarı	--	--
C Olağan ticari faaliyetlerinin yürütülmesi amacıyla diğer 3. kişilerin borcunu temin amacıyla vermiş olduğu TRI'lerin toplam tutarı	--	--
D Diğer verilen TRI'lerin toplam tutarı	--	--
- Ana ortak lehine vermiş olduğu TRI'lerin toplam tutarı	--	--
- B ve C maddeleri kapsamına girmeyen diğer grup şirketleri lehine vermiş olduğu TRI'lerin toplam tutarı	--	--
- C maddesi kapsamına girmeyen 3. kişiler lehine vermiş olduğu TRI'lerin toplam tutarı	--	--
	2.603.538	2.308.105

Grup'un vermiş olduğu diğer TRI'lerin Grup'un özkaynağına oranı 31 Aralık 2018 tarihi itibarıyla %0,0'dır [31 Aralık 2017: %0,0].

Şirket'in 31 Aralık 2018 ve 2017 tarihleri itibarıyla vermiş olduğu TRI'lerin tamamı TL cinsinden olup, vermiş olduğu TRI'ler bankalardan alınarak elektrik idarelerine, mahkemelere, iç ve dış satıcılar ile bankalara verilen teminat mektuplarından oluşmaktadır.

13.2 Alınan Teminatlar

Grup'un 31 Aralık 2018 ve 2017 tarihleri itibarıyla alınan teminatları aşağıdaki gibidir:

	31 Aralık 2018	31 Aralık 2017
Teminat mektupları	36.680.000	36.985.367
Doğrudan borçlandırma sistemi ("DBS") yoluyla alınan teminatlar	25.778.038	26.459.512
Alınan teminat senetleri	2.448.898	2.116.580
Alınan ipotekler	2.334.000	234.000
Alınan kefaletler	1.335.000	1.885.000
Alınan rehinler	375.000	--
Alınan teminat çekleri	140.500	140.500
	69.091.436	67.820.959

13.3 Diğer Kısa Vadeli Karşılıklar

31 Aralık 2018 ve 2017 tarihleri itibarıyla diğer kısa vadeli karşılıklar aşağıdaki gibidir:

	31 Aralık 2018	31 Aralık 2017
Davalar ve cezalar için karşılıklar	180.000	180.000
Diğer (*)	410.000	21.000
	590.000	201.000

[*] 31 Aralık 2018 tarihi itibarıyla ilgili tutarın 350.000 TL'lik kısmı taşeronlara ilişkin pompa ve dağıtım garanti farkı provizyonlarından oluşmaktadır.

31 Aralık 2018 ve 2017 tarihleri itibarıyla davalar ve cezalar için karşılıkların hareket tablosu aşağıdaki gibidir:

	2018	2017
1 Ocak	180.000	3.118.035
Cari dönemde ayrılan karşılık tutarı	--	180.000
Cari dönemde iptal edilen karşılık tutarı (*)	--	(3.118.035)
31 Aralık	180.000	180.000

[*] 31 Aralık 2017 tarihi itibarıyla ilgili tutar, Rekabet Kurulu soruşturmasının Şirket lehine sonuçlanmasına bağlı olarak iptal edilen karşılıktan oluşmaktadır (Dipnot 20.1).

14. TAAHHÜTLER

Yoktur (2017: Yoktur).

15. ÇALIŞANLARA SAĞLANAN FAYDALAR

15.1 Çalışanlara Sağlanan Faydalar Kapsamında Borçlar

31 Aralık 2018 ve 2017 tarihleri itibarıyla çalışanlara sağlanan faydalar kapsamında borçlar aşağıdaki gibidir:

	31 Aralık 2018	31 Aralık 2017
Ödenecek gelir vergileri	335.881	178.360
Ödenecek SGK primleri	271.554	390.910
Personele borçlar	138.277	25.707
	745.712	594.977

15.2 Çalışanlara Sağlanan Faydalara İlişkin Kısa Vadeli Karşılıklar

31 Aralık 2018 ve 2017 tarihleri itibarıyla çalışanlara sağlanan faydalara ilişkin kısa vadeli karşılıklar aşağıdaki gibidir:

	31 Aralık 2018	31 Aralık 2017
Kullanılmayan izin karşılığı	148.971	138.734
	148.971	138.734

15.3 Çalışanlara Sağlanan Faydalara İlişkin Uzun Vadeli Karşılıklar

31 Aralık 2018 ve 2017 tarihleri itibarıyla, çalışanlara sağlanan faydalara ilişkin uzun vadeli karşılıklar aşağıdaki gibidir:

	31 Aralık 2018	31 Aralık 2017
Kıdem tazminatı karşılığı	1.503.070	1.906.838
	1.503.070	1.906.838

Kıdem tazminatı karşılığı aşağıdaki açıklamalar çerçevesinde ayrılmaktadır:

Türk İş Kanunu'na göre, Grup bir yılını doldurmuş olan ve Grup'la ilişkisi kesilen veya 25 hizmet yılını (kadınlarda 20 yıl) dolduran ve emekliliğini kazanan (kadınlar için 58 yaşında, erkekler için 60 yaşında), askere çağrılan veya vefat eden personeli için kıdem tazminatı ödemekle mükelleftir. 23 Mayıs 2002'deki mevzuat değişikliğinden sonra emeklilikten önceki hizmet süresine ilişkin bazı geçiş süreci maddeleri yürürlüğe konmuştur.

Ödenecek tazminat her hizmet yılı için bir aylık brüt maaş kadardır ve bu tutar 31 Aralık 2018 tarihi itibarıyla 5.434,42 TL (31 Aralık 2017: 4.732,48 TL) ile sınırlandırılmıştır.

Kıdem tazminatı yükümlülüğü yasal olarak herhangi bir fonlamaya tabi değildir ve herhangi bir fonlama şartı bulunmamaktadır. Kıdem tazminatı karşılığı çalışanların emekliliği halinde ödenmesi gerekecek muhtemel yükümlülüğün bugünkü değerinin tahminiyle hesaplanır.

Temel varsayım, her yıllık hizmet için belirlenen tavan karşılığının enflasyon ile orantılı olarak artmasıdır. Böylece uygulanan iskonto oranı enflasyonun beklenen etkilerinden arındırılmış gerçek oranını gösterir.

Grup'un kıdem tazminatı karşılığı, kıdem tazminatı tavanı her altı ayda bir ayarlandığı için, 31 Aralık 2018 tarihinde geçerli olan 5.434,42 TL (31 Aralık 2017: 4.732,48 TL) üzerinden hesaplanmaktadır. Grup'un muhasebe politikaları, Grup'un kıdem tazminatı yükümlülüğünü tahmin etmek için çeşitli aktüeryal yöntemlerinin kullanılmasını öngörmektedir. Kıdem tazminatı karşılığı, tüm çalışanların emeklilikleri dolayısıyla ileride

doğacak yükümlülük tutarlarının bugünkü net değerine göre hesaplanmış ve ilişikteki konsolide finansal tablolarda yansıtılmıştır.

Buna göre toplam yükümlülüğün hesaplanmasında aşağıda yer alan istatikselsel öngörüler kullanılmıştır:

	31 Aralık 2018	31 Aralık 2017
İskonto oranı	%5,67	%4,67
Emeklilik olasılığının tahmini için devir hızı oranı	%4,15	%3,50

Temel varsayım, her yıllık hizmet için belirlenen tavan yükümlülüğünün enflasyon ile orantılı olarak artmasıdır. Böylece uygulanan iskonto oranı enflasyonun beklenen etkilerinden arındırılmış gerçek oranı gösterir.

Kıdem tazminatı karşılığının dönem içindeki hareketleri aşağıdaki gibidir:

	2018	2017
Açılış bakiyesi	1.906.838	1.824.656
Hizmet maliyeti (Dipnot 16 ve 19.1)	227.635	192.434
Faiz maliyeti (Dipnot 22.2)	89.049	89.043
Dönem içi ödemeler	(1.257.323)	(327.049)
Aktüeryal fark	536.871	127.754
Kapanış bakiyesi	1.503.070	1.906.838

Hizmet maliyeti, faiz maliyeti ve aktüeryal fark toplamı 853.555 TL (2017: 409.231 TL) tutarında olup, 89.049 TL tutarında olan faiz maliyeti finansman giderlerine (2017: 89.043 TL), 227.635 TL tutarında olan hizmet maliyeti genel yönetim giderlerine (2017: 192.434 TL) dahil edilmiştir. 31 Aralık 2018 tarihi itibarıyla 536.871 TL (2017: 127.754 TL) tutarındaki aktüeryal fark diğer kapsamlı gider altında gösterilmiştir.

16. NİTELİKLERİNE GÖRE GİDERLER

31 Aralık 2018 ve 2017 tarihlerinde sona eren yıllarda, niteliklerine göre giderler aşağıdaki gibidir:

	31 Aralık 2018	31 Aralık 2017
Hammadde, sarf malzemesi ve mamul maliyeti (Dipnot 8)	164.596.660	120.418.442
Nakliye giderleri	44.819.408	33.496.131
Dışarıdan sağlanan fayda ve hizmetler	25.640.347	18.208.934
Personel giderleri	10.587.369	7.995.825
İlişkili taraflardan sağlanan danışmanlık ve istişare giderleri (Dipnot 4.6 ve 19.1)	5.604.990	4.903.863
Amortisman ve itfa payları (Dipnotlar 11 ve 12)	2.724.870	2.395.924
Kira giderleri	1.483.846	1.287.274
Danışmanlık ve istişare giderleri	430.969	247.041
Kıdem tazminatı gideri (Dipnot 15.3)	227.635	192.434
Diğer	6.557.543	5.222.405
	262.673.637	194.368.273

17. SERMAYE, YEDEKLER VE DİĞER ÖZKAYNAK KALEMLERİ

Ödenmiş sermaye ve sermaye düzeltmesi farkları

Şirket, SPK'ya kayıtlı olan şirketlerin yararlandığı kayıtlı sermaye sistemini benimsemiş ve nominal değeri 1 TL olan hisselerini temsil eden kayıtlı sermayesi için tavan tespit etmiştir. Şirket'in tarihi değeri ile kayıtlı sermaye tavanı 1.770.000 TL tutarındadır.

Çimbeton'un hissedarları ve hisse oranları 31 Aralık 2018 ve 31 Aralık 2017 tarihleri itibarıyla aşağıdaki gibidir:

	31 Aralık 2018		31 Aralık 2017	
	Pay Oranı (%)	Pay Tutarı TL	Pay Oranı (%)	Pay Tutarı TL
Çimentaş (A,B)	50,29	890.042	50,29	890.042
Kars Çimento (B)	0,06	1.098	0,06	1.098
Halka açık olan diğer hisseler (B)	49,65	878.860	49,65	878.860
	100,00	1.770.000	100,00	1.770.000
Sermaye düzeltmesi olumlu farkları (*)		36.341.849		36.341.849
Toplam düzeltilmiş sermaye		38.111.849		38.111.849

(*) Sermaye düzeltmesi olumlu farkları, 31 Aralık 2004 tarihindeki satın alma gücünde, nakit ve benzeri ilavelerin enflasyona göre düzeltilmiş toplam tutarları ile enflasyon düzeltmesi öncesindeki tutarları arasındaki farkı ifade eder.

Olağan ve Olağanüstü Genel Kurul toplantılarında her bir A grubu pay sahibi veya vekiline 15 oy ve her bir B grubu pay sahibine veya vekiline bir oy hakkı verilir. Ana Sözleşme'nin oy kullanımına istinaden olan hükümlerinin değiştirilmesi için, A grubu pay sahiplerinin %75'inin olumlu oyu gerekmektedir.

Paylara ilişkin primler/iskontolar

31 Aralık 2018 itibarıyla 256.578 TL tutarındaki (31 Aralık 2017: 256.578 TL) hisse senedi ihraç primi Şirket'in halka arz edilen hisselerinin nominal tutarı ile satış tutarı arasındaki farkı temsil etmektedir.

Yeniden değerlendirme ve ölçüm kazanç/kayıpları

31 Aralık 2018 tarihi itibarıyla yeniden değerlendirme ve ölçüm kazanç/kayıpları, kar veya zarar ile ilişkilendirilmeyerek diğer kapsamlı gelir olarak muhasebeleştirilen kullanım şekli ve amacı değişip, yatırım amaçlı gayrimenkullere transfer edilen maddi duran varlıkların ilk kez yeniden değerlendirme artışları ve kıdem tazminatı karşılığına ilişkin tanımlanmış fayda planları yeniden ölçüm kayıplarından oluşmaktadır. Grup'un 31 Aralık 2018 tarihi itibarıyla 496.562 TL tutarında maddi duran varlık değerlendirme artışı (31 Aralık 2017: 496.562 TL) ve 1.633.042 TL tutarında (31 Aralık 2017: 1.203.545 TL) tanımlanmış fayda planları yeniden ölçüm kaybı bulunmaktadır.

Kardan Ayrılan Kısıtlanmış Yedekler

Yasal yedekler

Türk Ticaret Kanunu'na göre, yasal yedekler birinci ve ikinci tertip yasal yedekler olmak üzere ikiye ayrılır. Türk Ticaret Kanunu'na göre birinci tertip yasal yedekler, şirketin ödenmiş/ çıkarılmış sermayesinin %20'sine ulaşıncaya kadar, yasal kayıtlara göre net dönem karında, yine yasal kayıtlara göre geçmiş yıl zararları düşülerek bulunan matrahın %5'i olarak ayrılır. İkinci tertip yasal yedekler ise ödenmiş sermayenin %5'ini aşan dağıtılan karın 1/10'udur. Öte yandan, net dağıtılabilir dönem karının tamamının temettü olarak dağıtılmasına karar verilmesi durumunda, sadece bu durumla sınırlı olmak üzere; ikinci tertip yasal yedek

akçe net dağıtılabilir dönem karından ödenmiş/ çıkarılmış sermayenin %5'ini aşan kısım için 1/11 oranında ayrılır. Türk Ticaret Kanunu'na göre, yasal yedekler ödenmiş sermayenin %50'sini geçmediği sürece sadece zararları netleştirmek için kullanılabilir, bunun dışında herhangi bir şekilde kullanılması mümkün değildir.

Yukarıda bahsi geçen yasal yedeklerin SPK Finansal Raporlama Standartları uyarınca "Kardan Ayrılan Kısıtlanmış Yedekler" içerisinde sınıflandırılması gerekmektedir.

5520 Sayılı Kurumlar Vergisi Kanunu'na göre kurumların en az iki yıl tam süreyle aktiflerinde yer alan iştirak hisselerinin, gayrimenkullerinin, rüçhan hakkı, kurucu senedi ve intifa senetleri satışından doğan kazançlarının %75'i 21 Haziran 2006 tarihinden başlayarak kurumlar vergisinden istisnadır. İstisnadan yararlanmak için söz konusu kazancın pasifte bir fon hesabında tutulması ve 5 yıl süre ile işletmeden çekilmemesi gerekmektedir.

Ancak, kurumlar vergisi mükelleflerinin en az iki yıl süreyle elde ettikleri gayrimenkullerinin ve menkul kıymetlerinin satışlarından elde ettikleri sermaye kazançları üzerinden uygulanacak muafiyet, 5 Aralık 2017 tarihli Resmi Gazete'de yayımlanan yönetmelikle %75'den %50'ye indirilmiştir. Buna göre, 2018, 2019 ve 2020 yıllarındaki taşınmaz malların satışından elde edilen kazançlar için hesaplanan kurumlar vergisi ve ertelenmiş vergi hesaplamaları kalan %50'nin %22'si olarak, 2021 ve sonraki dönemler için kalan %50'nin %20'si olarak hesaplanacaktır. Aşağıdaki işlemler, yönetmeliğin yürürlüğe girmesinden önce olduğu için Grup, 2011 yılında satmış olduğu binalarının satışlarından elde ettiği karın %75'i olan 7.715.466 TL'yi 2012 yılında kardan ayrılan kısıtlanmış yedek olarak yeniden sınıflandırmıştır. Bu tutarın 5 yıl boyunca zorunlu olarak kardan ayrılan kısıtlanmış yedekler hesabında tutulmasına ilişkin süre 2017 yılında dolmuş olmakla birlikte, Şirket Yönetim Kurulu tarafından alınmış herhangi bir karar bulunmadığından, söz konusu mevzuat çerçevesinde 7.715.466 TL'lik tutarın kardan ayrılan kısıtlanmış yedekler hesabındaki gösterimine devam edilmiştir.

Grup'un 31 Aralık 2018 tarihi itibarıyla kardan ayrılan kısıtlanmış yedeklerinin nominal tutarı 8.121.196 TL (31 Aralık 2017: 8.121.196 TL)'dir. Özleri itibarıyla kısıtlanmamış olan nominal tutarı 4.176.411 TL olan "Olağanüstü Yedekler" (31 Aralık 2017: 4.176.411 TL), "Geçmiş Yıllar Zararları" içerisine sınıflandırılmıştır.

Temettü

Halka açık şirketler, kar payı dağıtımlarını SPK'nın 1 Şubat 2014 tarihinden itibaren yürürlüğe giren II-19.1 no'lu Kâr Payı Tebliği'ne göre yaparlar.

Ortaklıklar, kârlarını genel kurulları tarafından belirlenecek kâr dağıtım politikaları çerçevesinde ve ilgili mevzuat hükümlerine uygun olarak genel kurul kararıyla dağıtır. Söz konusu tebliğ kapsamında, asgari bir dağıtım oranı tespit edilmemiştir. Şirketler esas sözleşmelerinde veya kar dağıtım politikalarında belirlenen şekilde kar payı öderler. Ayrıca, kar paylarının eşit veya farklı tutarlı taksitler halinde ödenebilecektir ve ara dönem finansal tablolarda yer alan kâr üzerinden nakden kâr payı avansı dağıtılabilecektir.

18. HASILAT VE SATIŞLARIN MALİYETİ

31 Aralık 2018 ve 2017 tarihlerinde sona eren yıllarda, hasılat ve satışların maliyeti aşağıdaki gibidir:

	1 Ocak- 31 Aralık 2018	1 Ocak- 31 Aralık 2017
Yurtiçi satışlar	259.010.961	191.980.400
Brüt satışlar	259.010.961	191.980.400
Eksi: İskontolar ve satışlardan iadeler	(4.330.972)	(4.255.819)
Hasılat	254.679.989	187.724.581
Eksi: Satışların maliyeti	(244.710.227)	(180.309.917)
Brüt kar	9.969.762	7.414.664

19. GENEL YÖNETİM GİDERLERİ VE PAZARLAMA GİDERLERİ

19.1 Genel Yönetim Giderleri

31 Aralık 2018 ve 2017 tarihlerinde sona eren yıllarda, genel yönetim giderleri aşağıdaki gibidir:

	1 Ocak- 31 Aralık 2018	1 Ocak- 31 Aralık 2017
İlişkili taraflardan sağlanan danışmanlık ve istişare giderleri (Dipnot 4.6 ve 16)	5.604.990	4.903.863
Dışarıdan sağlanan fayda ve hizmetler	4.986.653	3.535.419
Personel giderleri	2.627.993	2.426.005
Vergi, resim ve harçlar	525.340	267.342
Danışmanlık ve istişare giderleri	430.969	247.041
Kıdem tazminatı gideri (Dipnot 15.3)	227.635	192.434
Sigorta primleri	156.697	130.637
Amortisman ve itfa payları (Dipnot 11 ve 12)	27.314	32.582
Diğer	820.147	753.082
	15.407.738	12.488.405

19.2 Pazarlama Giderleri

31 Aralık 2018 ve 2017 tarihlerinde sona eren yıllarda, pazarlama giderleri aşağıdaki gibidir:

	1 Ocak- 31 Aralık 2018	1 Ocak- 31 Aralık 2017
Personel giderleri	1.672.921	1.003.975
Pazarlama komisyon giderleri	344.939	309.230
Dışarıdan sağlanan fayda ve hizmetler	248.371	77.992
Benzin ve motorin giderleri	137.211	77.339
Amortisman ve itfa payları (Dipnot 11 ve 12)	15.661	3.731
Diğer	136.569	97.684
	2.555.672	1.569.951

20. ESAS FAALİYETLERDEN DİĞER GELİRLER VE GİDERLER

20.1 Esas Faaliyetlerden Diğer Gelirler

31 Aralık 2018 ve 2017 tarihlerinde sona eren yıllara ait esas faaliyetlerden diğer gelirler aşağıdaki gibidir:

	1 Ocak- 31 Aralık 2018	1 Ocak- 31 Aralık 2017
Vade farkı geliri	1.135.190	506.219
Malzeme satış hasılatı	154.856	139.511
Kambiyo karları	30.691	1.624
Hurda satış gelirleri	20.652	38.701
Konusu kalmayan Rekabet Kurulu karşılığı (Dipnot 13.3)	--	3.118.035
Kira gelirleri	--	166.335
Sigorta hasar tazminatı gelirleri	--	6.400
Diğer	62.483	564.597
	1.403.872	4.541.422

20.2 Esas Faaliyetlerden Diğer Giderler

31 Aralık 2018 ve 2017 tarihlerinde sona eren yıllara ait esas faaliyetlerden diğer giderler aşağıdaki gibidir:

	1 Ocak- 31 Aralık 2018	1 Ocak- 31 Aralık 2017
Şüpheli alacak karşılık gideri (Dipnot 7.1)	(592.752)	--
İdari ceza, dava ve tazminat giderleri	(258.689)	(187.383)
Vade farkı gideri	(210.699)	(277.975)
Kambiyo zararları	(72.812)	(836)
Diğer	(33.839)	(37.229)
	(1.168.791)	(503.423)

21. YATIRIM FAALİYETLERİNDEN GELİRLER

31 Aralık 2018 ve 2017 tarihlerinde sona eren yıllara ait yatırım faaliyetlerinden gelirler aşağıdaki gibidir:

	1 Ocak- 31 Aralık 2018	1 Ocak- 31 Aralık 2017
Sabit kıymet satış karı	13.025.042	9.795
Yatırım amaçlı gayrimenkullerin gerçeğe uygun değer değişimi	4.070.000	2.845.000
Gerçeğe uygun değer farkı kar veya zarara yansıtılan finansal varlıklardaki net değişim (Dipnot 6.1)	181.804	255.650
	17.276.846	3.110.445

22. FİNANSMAN GELİRLERİ VE GİDERLERİ

22.1 Finansman Gelirleri

31 Aralık 2018 ve 2017 tarihlerinde sona eren yıllara ait finansman gelirleri aşağıdaki gibidir:

	1 Ocak- 31 Aralık 2018	1 Ocak- 31 Aralık 2017
Vadeli mevduat faiz gelirleri	823.308	318.376
Kambiyo karları	--	3.875
	823.308	322.251

22.2 Finansman Giderleri

31 Aralık 2018 ve 2017 tarihlerinde sona eren yıllara ait finansman giderleri aşağıdaki gibidir:

	1 Ocak- 31 Aralık 2018	1 Ocak- 31 Aralık 2017
Banka komisyon giderleri	(167.837)	(164.054)
Faiz giderleri	(104.899)	(24.452)
Aktüeryal faiz gideri (Dipnot 15.3)	(89.049)	(89.043)
Faktoring giderleri	(86.252)	(232.580)
Kambiyo zararları	(51)	(6.133)
	(448.088)	(516.262)

23. GELİR VERGİLERİ (ERTELENMİŞ VERGİ VARLIKLARI VE YÜKÜMLÜLÜKLERİ DAHİL)

31 Aralık 2018 ve 2017 tarihleri itibarıyla peşin ödenen kurumlar vergisi ve kurumlar vergisi karşılığı aşağıdaki gibidir:

	31 Aralık 2018	31 Aralık 2017
Cari dönem kurumlar vergisi karşılığı	33.906	--
Tenzil: Peşin ödenen kurumlar vergisi	(117.159)	(59.800)
Cari dönem vergi varlığı	(83.253)	(59.800)

Vergi mevzuatı, ana ortaklık olan şirketin bağlı ortaklıkları ve iştiraklerini konsolide ettiği finansal tabloları üzerinden vergi beyannamesi vermesine olanak tanımamaktadır. Bu sebeple bu konsolide finansal tablolara yansıtılan vergi karşılıkları, tam konsolidasyon kapsamına alınan tüm şirketler için ayrı ayrı hesaplanmıştır. Buna göre;

	31 Aralık 2018	31 Aralık 2017
Çimbeton	(75.572)	(47.099)
İlion	(7.681)	(12.701)
Cari dönem vergi varlığı	(83.253)	(59.800)

5 Aralık 2017 tarihli Resmi Gazete’de yayımlanarak yürürlüğe giren 7061 Sayılı “Bazı Vergi Kanunları İle Diğer Bazı Kanunlarda Değişiklik Yapılmasına Dair Kanun” kapsamında 2018, 2019 ve 2020 yılları için kurumlar vergisi oranı %20’den %22’ye çıkarılmıştır. Yürürlüğe giren bu Kanuna göre, ertelenen vergi varlık ve yükümlülükleri, varlıkların gerçekleştiği veya yükümlülüklerin yerine getirildiği bu dönemler için %22 vergi oranı ile hesaplanmıştır. 2021 ve sonraki dönemler için geçici farkların iptalleri %20 ile hesaplanacaktır. Türkiye’de, kurumlar vergisi oranı 2018 yılı için %22’dir (31 Aralık 2017: %20). Kurumlar vergisi oranı kurumların ticari kazancına vergi yasaları gereğince indirimi kabul edilmeyen giderlerin ilave edilmesi, vergi yasalarında yer alan istisna (iştirak kazançları istisnası, yatırım indirimi istisnası vb.) ve indirimlerin (ar-ge indirimi gibi) indirilmesi sonucu bulunacak vergi matrahına uygulanır. Kar dağıtılmadığı takdirde başka bir vergi ödenmemektedir.

5520 Sayılı Kurumlar Vergisi Kanunu’na göre kurumların en az iki tam yıl süreyle aktiflerinde yer alan gayrimenkullerinin doğan kazançlarının istisna oranı 5 Aralık 2017 tarihli Resmi Gazete’de yayımlanan yönetmelikle %75’den %50’ye indirilmiştir. İstisnadan yararlanmak için söz konusu kazancın pasifte bir fon hesabında tutulması ve 5 yıl süre ile işletmeden çekilmemesi gerekmektedir. Satış bedelinin satışın yapıldığı yılı izleyen ikinci takvim yılı sonuna kadar tahsil edilmesi gerekir. Buna göre, Şirket, 2018, 2019 ve 2020 yıllarındaki taşınmaz malların satışından elde edilen kazançlar için hesaplanan kurumlar vergisi ve ertelenmiş vergi hesaplamaları kalan %50’nin %22’si olarak, 2021 ve sonraki dönemler için kalan %50’nin %20’si olarak hesaplamıştır. Türkiye’deki bir işyeri ya da daimi temsilcisi aracılığı ile gelir elde eden dar mükellef kurumlar ile Türkiye’de yerleşik kurumlara ödenen kar paylarından (temettü) stopaj yapılmaz. Bunların dışında kalan kişi ve kurumlara yapılan temettü ödemeleri %15 (31 Aralık 2017: %15) oranında stopaja tabidir. Karın sermayeye ilavesi, kar dağıtımı sayılmaz.

Kurumların rüçhan hakkı kuponlarının satışından elde ettikleri kazançlarının %75’lik kısmı ile anonim şirketlerin kuruluşlarında veya sermayelerini artırdıkları sırada çıkardıkları hisse senetlerinin itibari değerlerinin üzerinde elden çıkarılmasından sağlanan emisyon primi kazançları kurumlar vergisinden istisnadır.

Şirketler üçer aylık mali karları üzerinden %22 (31 Aralık 2017: %20) oranında geçici vergi hesaplar ve o dönemi izleyen ikinci ayın 14 üncü gününe kadar beyan edip 17. günü akşamına kadar öderler. Yıl içinde ödenen geçici vergi o yıla ait olup izleyen yıl verilecek kurumlar vergisi beyannamesi üzerinden hesaplanacak kurumlar

vergisinden mahsup edilir. Mahsuba rağmen ödenmiş geçici vergi tutarı kalmış ise bu tutar nakden iade alınabileceği gibi devlete karşı olan herhangi bir başka mali borca da mahsup edilebilir.

Türkiye’de ödenecek vergiler konusunda vergi otoritesi ile mutabakat sağlamak gibi bir uygulama bulunmamaktadır. Kurumlar vergisi beyannameleri hesap döneminin kapandığı ayı takip eden dördüncü ayın 25 inci günü akşamına kadar bağlı bulunan vergi dairesine verilir.

Vergi incelemesine yetkili makamlar beş yıl zarfında muhasebe kayıtlarını inceleyebilir ve hatalı işlem tespit edilirse yapılacak vergi tarhiyatı nedeniyle vergi miktarları değişebilir. Türk vergi mevzuatına göre beyanname üzerinde gösterilen mali zararlar 5 yılı aşmamak kaydıyla dönem kurum kazancından indirilebilirler. Ancak, mali zararlar, geçmiş yıl karlarından mahsup edilemez.

Kurumlar Vergisi Kanunu’nda kurumlara yönelik birçok istisna bulunmaktadır. Bu istisnalardan Grup’a ilişkin olanları aşağıda açıklanmıştır:

Kurumların tam mükellefiyete tabi bir başka kurumun sermayesine iştirakten elde ettikleri temettü kazançları (yatırım fonlarının katılma belgeleri ile yatırım ortaklıkları hisse senetlerinden elde edilen kar payları hariç) kurumlar vergisinden istisnadır.

Dolayısı ile ticari kar/ (zarar) rakamı içinde yer alan yukarıda sayılan nitelikli kazançlar/ (kayıplar) kurumlar vergisi hesabında dikkate alınmıştır.

Kurumlar vergisi matrahının tespitinde yukarıda yer alan istisnalar yanında ayrıca Kurumlar Vergisi Kanunu’nun 8. maddesi ve Gelir Vergisi Kanunu’nun 40. madde hükmünde belirtilen indirimler ile birlikte Kurumlar Vergisi Kanunu’nun 10. maddesinde belirtilen diğer indirimler de dikkate alınır.

Transfer fiyatlandırması

5520 sayılı Kurumlar Vergisi Kanunu’nun transfer fiyatlaması ile ilgili yeni düzenlemeler getiren 13. maddesi 1 Ocak 2007 tarihi itibarıyla yürürlüğe girmiş bulunmaktadır. AB ve OECD transfer fiyatlandırması rehberini esas alan ilgili madde ile birlikte transfer fiyatlaması ile ilgili düzenlemelerde ciddi değişiklikler yapılmıştır. Bu çerçevede, kurumların ilişkili kişilerle yaptıkları mal ve hizmet alım ya da satımlarında emsallerine uygun olarak tespit edecekleri bedel veya fiyattan uygulamaları gerekmektedir.

Emsallere uygunluk ilkesi, ilişkili kişilerle yapılan mal veya hizmet alım ya da satımında uygulanan fiyat veya bedelin aralarında böyle bir ilişki bulunmaması durumunda oluşacak fiyat veya bedele uygun olmasını ifade etmektedir.

Kurumlar ilişkili kişiler ile gerçekleştirdiği işlemlerde uygulanacak emsaline uygun fiyat veya bedelleri ilgili kanunda belirtilen yöntemlerden işlemin mahiyetine en uygun olanını kullanmak suretiyle tespit edeceklerdir. Emsaline uygunluk ilkesi doğrultusunda tespit edilen fiyat ve bedellere ilişkin hesaplamalara ait kayıt, cetvel ve belgelerin ispat edici kağıtlar olarak kurumlar bir hesap dönemi içerisinde ilişkili kişiler ile yaptıkları işlemlere ilişkin olarak bilgi ve belgeleri içerecek şekilde bir rapor hazırlayacaklardır.

Emsallerine uygunluk ilkesine aykırı olarak tespit edilen bedel veya fiyat üzerinden mal veya hizmet alım ya da satımında bulunulması halinde kazancın tamamen veya kısmen transfer fiyatlaması yoluyla örtülü olarak dağıtılmış sayılacaktır. Tamamen veya kısmen transfer fiyatlandırması yoluyla örtülü olarak dağıtılan kazanç 13 üncü maddede belirtilen şartların gerçekleştiği hesap döneminin son günü itibarıyla dağıtılmış kar payı veya dar mükellefler için ana merkeze aktarılan tutar sayılacaktır. Transfer fiyatlandırması yoluyla dağıtılmış kar payının net kar payı tutarı olarak kabul edilmesi ve brüte tamamlanması sonucu bulunan tutar üzerinden ortakların hukuki niteliğine göre belirlenen oranlarda vergi kesintisi yapılacaktır. Daha önce yapılan vergilendirme işlemleri, taraf olan mükellefler nezdinde buna göre düzeltilcektir. Ancak, bu düzeltmenin yapılabilmesi için örtülü kazanç dağıtan kurum adına tarh edilen vergilerin kesinleşmiş ve ödenmiş olması gerekmektedir.

Örtülü kazanç dağıtılan kurum nezdinde yapılacak düzeltmede dikkate alınacak tutar, kesinleşen ve ödenen tutar olacaktır. Transfer fiyatlaması ile ilgili hükümlerin 1 Ocak 2007 tarihi itibarıyla yürürlüğe girmesinden sonra uygulamaya açıklık getirmek amacıyla Maliye Bakanlığı tarafından 18 Kasım 2007 tarihinde Transfer Fiyatlandırması Yoluyla Örtülü Kazanç Dağıtım Hakkında Genel Tebliğ (Seri No:1) yayımlanmıştır.

31 Aralık 2018 ve 2017 tarihlerinde sona eren yıllarda gelir tablosunda yer alan vergi geliri / (gideri) aşağıdaki gibidir:

	2018	2017
Cari dönem vergi gideri	(33.906)	--
Ertelenmiş vergi (gideri) / geliri	(280.068)	497.337
Toplam vergi (gideri) / geliri	(313.974)	497.337

Vergi (giderinin) / gelirinin mutabakatı aşağıdaki gibidir:

	2018	2017
Vergi öncesi kar	9.893.499	310.741
Vergi öncesi kar üzerinden hesaplanan vergi gideri	(2.176.570)	(62.148)
Vergi istisnasına tabi gelir	1.462.278	623.607
Gerçeğe uygun değer artışının vergi etkisi	437.907	322.847
Önceki yıllarda üzerinden ertelenmiş vergi hesaplanan ve kullanım süresi dolan geçmiş yıl zararları	--	(297.096)
Yasal vergi oranı değişikliğinin ertelenmiş vergi tutarı üzerindeki etkisi (*)	--	(52.222)
Kanunen kabul edilmeyen giderler	(91.575)	(37.522)
Diğer	53.986	(129)
Vergi (gideri) / geliri	(313.974)	497.337

(*) 2018-2021 için geçerli yerel vergi oranı %20'den %22'ye yükselmiştir.

Ertelenmiş Vergi Varlık ve Yükümlülükleri

Ertelenmiş vergi yükümlülüğü veya varlığı, varlıkların ve borçların finansal tablolarda gösterilen değerleri ile yasal vergi matrahı hesabında dikkate alınan tutarları arasındaki geçici farklılıkların bilanço yöntemine göre vergi etkilerinin hesaplanmasıyla belirlenmektedir. Ertelenmiş vergi yükümlülüğü veya varlığı, söz konusu geçici farklılıkların ortadan kalkacağı ilerideki dönemlerde geçerli olacağı öngörülen vergi oranları dikkate alınarak ilişikteki finansal tablolara yansıtılmaktadırlar.

Grup, ertelenmiş vergi alacaklarının finansal tablolara yansıtılmasında, faaliyet gösterdiği sektördeki gelişmeler, ilerideki dönemlerdeki vergiye tabi kar tahminleri, ve/veya Grup'u etkileyebilecek ekonomik ve politik durum gibi faktörleri dikkate almaktadır. Şirket, ilerideki dönemlerde yeterli tutarda vergiye tabi kar elde edeceğini tahmin etmektedir. İleriki dönemlerde gerçekleşecek geçici farklar üzerinden hesaplanan ertelenmiş vergi varlıkları ve yükümlülükleri için uygulanan oran %22'dir (31 Aralık 2017: %20).

31 Aralık 2018 ve 2017 tarihleri itibarıyla, ertelenmiş vergi varlıkları ve yükümlülüklerini doğuran kalemler aşağıdaki gibidir:

	Ertelenmiş Vergi Varlıkları		Ertelenmiş Vergi Yükümlülükleri	
	31 Aralık 2018	31 Aralık 2017	31 Aralık 2018	31 Aralık 2017
Mali zararlar	1.338.757	1.233.278	--	--
Kıdem tazminatı karşılığı	300.614	381.368	--	--
Ticari alacak ve borçlar	156.650	100.008	--	--
Maddi ve maddi olmayan duran varlıklar	--	--	(1.013.330)	(1.153.612)
Yatırım amaçlı gayrimenkuller	--	--	(939.859)	(532.859)
Gerçeğe uygun değer farkı kar veya zarara yansıtılan finansal varlıklardaki net değişim üzerinden hesaplanan ertelenmiş vergi	--	--	(48.111)	(39.021)
Diğer	85.508	63.761	--	--
Toplam ertelenmiş vergi varlığı/(yükümlülüğü)	1.881.529	1.778.415	(2.001.300)	(1.725.492)
Netleştirilen tutar	(1.881.529)	(1.700.537)	1.881.529	1.700.537
Toplam ertelenmiş vergi varlığı / (yükümlülüğü)	--	77.878	(119.771)	(24.955)

31 Aralık 2018 tarihi itibarıyla ertelenmiş vergi gelir/(giderinin) yıllar içerisindeki hareketi aşağıdaki gibidir:

	1 Ocak 2018	Cari dönem ertelenmiş vergi gideri	Diğer kapsamlı gelirden muhasebeleştirilen kısım	31 Aralık 2018
Mali zararlar	1.233.278	105.479	--	1.338.757
Kıdem tazminatı karşılığı	381.368	(188.128)	107.374	300.614
Ticari alacak ve borçlar	100.008	56.642	--	156.650
Maddi ve maddi olmayan duran varlıklar	(1.153.612)	140.282	--	(1.013.330)
Yatırım amaçlı gayrimenkuller	(532.859)	(407.000)	--	(939.859)
Gerçeğe uygun değer farkı kar veya zarara yansıtılan finansal varlıklardaki net değişim üzerinden hesaplanan ertelenmiş vergi	(39.021)	(9.090)	--	(48.111)
Diğer	63.761	21.747	--	85.508
Ertelenmiş vergi varlıkları/(yükümlülükleri)	52.923	(280.068)	107.374	(119.771)

31 Aralık 2017 tarihi itibarıyla ertelenmiş vergi gelir/(giderinin) yıllar içerisindeki hareketi aşağıdaki gibidir:

	1 Ocak 2017	Cari dönem ertelenmiş vergi gideri	Diğer kapsamlı gelirden muhasebeleştirilen kısım	31 Aralık 2017
Mali zararlar	366.498	866.780	--	1.233.278
Kıdem tazminatı karşılığı	364.931	(9.114)	25.551	381.368
Ticari alacak ve borçlar	44.738	55.270	--	100.008
Maddi ve maddi olmayan duran varlıklar	(1.038.053)	(115.559)	--	(1.153.612)
Yatırım amaçlı gayrimenkuller	(174.716)	(330.556)	(27.587)	(532.859)
Gerçeğe uygun değer farkı kar veya zarara yansıtılan finansal varlıklardaki net değişim üzerinden hesaplanan ertelenmiş vergi	(26.238)	(12.783)	--	(39.021)
Diğer	20.462	43.299	--	63.761
Ertelenmiş vergi varlıkları/(yükümlülükleri)	(442.378)	497.337	(2.036)	52.923

Grup, Çimbeton'un faaliyetlerinden kaynaklanan 6.375.683 TL [31 Aralık 2017: 5.842.091 TL] tutarındaki gelecek yıllardan mahsup edilecek mali zararlar üzerinden, söz konusu mali zararların Çimbeton tarafından kullanılmasının kuvvetle muhtemel olmasından ötürü 1.338.757 TL [31 Aralık 2017: 1.233.278 TL] tutarında ertelenmiş vergi varlığı hesaplamış olup, üzerinden ertelenmiş vergi varlığı hesaplanan mahsup edilebilecek mali zararların en son kullanım yıllarına göre dağılımı aşağıdaki gibidir:

En son kullanım yılı	31 Aralık 2018	31 Aralık 2017
2021	209.126	271.120
2022	5.494.531	5.570.971
2023	672.026	--
	6.375.683	5.842.091

24 . PAY BAŞINA KAZANÇ

Konsolide kar veya zarar ve diğer kapsamlı gelir tablosunda beyan edilen pay başına kazanç, net kar yada zararın ilgili dönem içinde mevcut hisselerin ağırlıklı ortalama adedine bölünmesi ile tespit edilir.

Şirketler mevcut hissedarlara birikmiş karlardan payları oranında hisse dağıtarak ("Bedelsiz Hisseler") sermayelerini arttırabilir. Pay başına kazanç hesaplanırken, bu bedelsiz hisse ihracı çıkarılmış hisseler olarak sayılır. Dolayısıyla pay başına kazanç hesaplamasında kullanılan ağırlıklı hisse adedi ortalama, hisselerin bedelsiz olarak çıkarılmasını geriye dönük olarak uygulamak suretiyle elde edilir.

Pay başına esas kazanç, hissedarlara ait net karın çıkarılmış adi hisselerin söz konusu dönemdeki ağırlıklı ortalama adedine bölünmesi ile hesaplanır.

		31 Aralık 2018	31 Aralık 2017
Net dönem karı	A	9.579.525	808.078
Çıkarılmış adi hisselerin ağırlıklı ortalama adedi	B	1.770.000	1.770.000
Nominal değeri 1 TL olan pay başına kazanç	A/B	5,4122	0,4565

25 . FİNANSAL ARAÇLARDAN KAYNAKLANAN RİSKLERİN NİTELİĞİ VE DÜZEYİ

Grup, faaliyetlerinden ötürü, kur, nakit akış ve faiz oranı risklerinden oluşan piyasa riskine, sermaye riskine, kredi riskine ve likidite riskine maruz kalmaktadır. Grup'un riskleri yönetim politikası, finansal piyasalardaki beklenmedik değişimlere odaklanmıştır.

Finansal risklerin yönetim politikası Grup'un ana ortağı Çimentaş'ın üst düzey yönetimi ve finans bölümü tarafından, Yönetim Kurulu tarafından onaylanan politika ve stratejileri doğrultusunda yapılmaktadır. Yönetim Kurulu özellikle kredi, likidite, faiz ve sermaye risklerinin yönetilmesi için genel kapsamda prensip ve politika hazırlamakta, finansal ve operasyonel riskleri yakından takip etmektedir.

Grup'un finansal riskleri yönetmek için belirlediği amaçlar şu şekilde özetlenebilir;

- Grup'un faaliyetlerinden ve ana varlıklarından sağlanan nakit akışının, kur ve faiz riskleri göz önünde bulundurularak devamlılığının sağlanması,
- Yeterli miktarda kredi kaynağının tür ve vade olarak uygun koşullarda gerektiğinde kullanılmak üzere hazır tutulması,
- Karşı taraftan kaynaklanan riskin asgari düzeyde tutulması.

Risk yönetim çerçevesi

Şirket'in Yönetim Kurulu, Grup'un risk yönetim çerçevesinin belirlenmesinden ve gözetiminden genel olarak sorumludur. Yönetim Kurulu, Grup'un risk yönetimi politikalarını geliştirmek ve izlemekle sorumlu bir Risk Erken Teşhisi Komitesi kurmuştur. Komite, faaliyetlerini düzenli olarak Kurul'a raporlamaktadır.

Grup'un risk yönetim politikaları, karşılaşılabilecek riskleri saptamak ve analiz etmek, uygun risk limitlerini belirlemek ve kontrollerini kurmak ile riskleri ve risklerin limitlere bağlılığını gözlemlemek amacıyla belirlenmiştir. Risk yönetimi politikaları ve sistemleri Grup'un faaliyetlerindeki ve piyasa şartlarındaki değişiklikleri yansıtabilecek şekilde düzenli olarak gözden geçirilir. Grup, eğitimler ve yönetim standart ve prosedürleri vasıtasıyla, tüm çalışanların rol ve sorumluluklarını anladığı disiplinli ve yapıcı bir kontrol ortamı geliştirmeyi hedeflemektedir.

Grup Denetim Komitesi, yönetimi, Grup'un risk yönetimi politika ve prosedürlerine uygunluğu açısından denetler ve Grup'un karşılaştığı risklere bağlı olarak risk yönetimi çerçevesinin yerine getirmesi esnasında destek vermektedir. İç denetim bölümü, risk yönetimi politika ve prosedürlerinin düzenli ve özel olarak değerlendirmelerini yapar ve sonuçları Denetim Komitesine raporlar.

25.1 Kredi riski

Kredi riski bankalardaki mevduat, ilişkili taraflardan alacaklar ve diğer ticari alacaklardan kaynaklanmakta olup finansal varlıkları elinde bulundurmamak, karşı tarafın anlaşmanın gereklerini yerine getirememesi riskini de taşımaktadır. Grup yönetimi bu riskleri, her anlaşmada bulunan karşı taraf (ilişkili taraflar hariç) için ortalama riski kısıtlayarak ve gerektiği takdirde teminat alarak karşılamaktadır. Grup direkt müşterilerden doğabilecek bu riski belirlenen kredi limitlerini aralıklarla güncelleyerek yönetmektedir. Kredi limitlerinin kullanımı Grup tarafından izlenmekte ve müşterinin finansal pozisyonu, geçmiş tecrübeler, piyasadaki bilinirlik ve diğer faktörler göz önüne alınarak müşterinin kredi kalitesi değerlendirilmektedir. Grup, ilişkili taraflardan alacakları için herhangi bir alacak riskinin olduğunu düşünmemektedir. İzleyen tablolar 31 Aralık 2018 ve 2017 tarihleri itibarıyla, Grup'un kredi riskinin analizini göstermektedir:

Cari Dönem 31 Aralık 2018	Alacaklar					
	Ticari Alacaklar İlişkili Taraf	Diğer Alacaklar İlişkili Taraf	Diğer Alacaklar Diğer Taraf	Bankalardaki Mevduat	Türev Araçlar	Diğer
Raporlama tarihi itibarıyla maruz kalınan azami kredi riski (A+B+C+D)	3.788.128	63.693.812	--	351.937	9.390.528	--
- Azami riskin teminat, vs ile güvence altına alınmış kısmı	--	34.620.210	--	--	--	--
A.Vadesi geçmemiş ya da değer düşüklüğüne uğramamış finansal varlıkların net defter değeri	3.788.128	57.153.038	--	351.937	9.390.528	--
B. Vadesi geçmiş ancak değer düşüklüğüne uğramamış varlıkların net defter değeri	--	6.540.774	--	--	--	--
C. Değer düşüklüğüne uğrayan varlıkların net defter değerleri	--	--	--	--	--	--
- Vadesi geçmiş (brüt defter değeri)	--	776.659	--	--	--	--
- Değer düşüklüğü (-)	--	(776.659)	--	--	--	--
- Net değer teminat, vs ile güvence altına alınmış kısmı	--	--	--	--	--	--
- Vadesi geçmemiş (brüt defter değeri)	--	--	--	--	--	--
- Değer düşüklüğü (-)	--	--	--	--	--	--
- Net değer teminat, vs ile güvence altına alınmış kısmı	--	--	--	--	--	--
D. Finansal durum tablosu dışı kredi riski içeren unsurlar	--	--	--	--	--	--

Cari Dönem 31 Aralık 2017	Alacaklar					
	Ticari Alacaklar İlişkili Taraf	Diğer Alacaklar Diğer Taraf	Bankalardaki Mevduat	Türev Araçlar	Diğer	
Raporlama tarihi itibarıyla maruz kalınan azami kredi riski (A+B+C+D)	2.553.733	59.067.922	--	193.896	12.093.167	--
- Azami riskin teminat, vs ile güvence altına alınmış kısmı	--	37.143.718	--	--	--	--
A.Vadesi geçmemiş ya da değer düşüklüğüne uğramamış finansal varlıkların net defter değeri	2.553.733	52.714.041	--	193.896	12.093.167	--
B. Vadesi geçmiş ancak değer düşüklüğüne uğramamış varlıkların net defter değeri	--	6.353.881	--	--	--	--
C. Değer düşüklüğüne uğrayan varlıkların net defter değerleri	--	--	--	--	--	--
- Vadesi geçmiş (brüt defter değeri)	--	183.907	--	--	--	--
- Değer düşüklüğü (-)	--	(183.907)	--	--	--	--
- Net değer teminat, vs ile güvence altına alınmış kısmı	--	--	--	--	--	--
- Vadesi geçmemiş (brüt defter değeri)	--	--	--	--	--	--
- Değer düşüklüğü (-)	--	--	--	--	--	--
- Net değer teminat, vs ile güvence altına alınmış kısmı	--	--	--	--	--	--
D. Finansal durum tablosu dışı kredi riski içeren unsurlar	--	--	--	--	--	--

Grup yönetiminin geçmiş tecrübeler ve müteakip dönem tahsilatları göz önüne alınarak yaptığı değerlendirme sonucu, vadesi geçmiş ancak değer düşüklüğüne uğramamış ticari alacaklar için tahsilat riski bulunmamakta olup, vadesi geçmiş ancak değer düşüklüğüne uğramamış finansal araçların yaşlandırması aşağıdaki gibidir:

Cari Dönem 31 Aralık 2018	Alacaklar				
	Ticari Alacaklar	Diğer Alacaklar	Bankalardaki mevduat	Türev Araçlar	Diğer
Vadesi üzerinden 1 - 30 gün geçmiş	2.427.139	--	--	--	--
Vadesi üzerinden 1 - 3 ay geçmiş	2.488.101	--	--	--	--
Vadesi üzerinden 3 - 12 ay geçmiş	1.519.224	--	--	--	--
Vadesi üzerinden 1 - 5 yıl geçmiş	47.310	--	--	--	--
Vadesini 5 yıldan fazla geçmiş	59.000	--	--	--	--
	6.540.774	--	--	--	--

Cari Dönem 31 Aralık 2017	Alacaklar				
	Ticari Alacaklar	Diğer Alacaklar	Bankalardaki mevduat	Türev Araçlar	Diğer
Vadesi üzerinden 1 - 30 gün geçmiş	2.848.966	--	--	--	--
Vadesi üzerinden 1 - 3 ay geçmiş	2.687.840	--	--	--	--
Vadesi üzerinden 3 - 12 ay geçmiş	255.031	--	--	--	--
Vadesi üzerinden 1 - 5 yıl geçmiş	503.044	--	--	--	--
Vadesini 5 yıldan fazla geçmiş	59.000	--	--	--	--
	6.353.881	--	--	--	--

25.2 Likidite riski

İhtiyatlı likidite riski yönetimi, yeterli ölçüde nakit ve menkul kıymet tutmayı, yeterli miktarda kredi işlemleri ile fon kaynaklarının kullanılabilirliğini ve piyasa pozisyonlarını kapatabilme gücünü ifade eder.

Mevcut ve ilerideki muhtemel borç gereksinimlerinin fonlanabilme riski, Grup'un kredi sağlayıcılarının erişilebilirliğinin ve operasyonlardan yaratılan fonun yeterli miktarlarda olmasının sürekli kılınması suretiyle yönetilmektedir. Grup yönetimi, kesintisiz likiditeyi sağlamak için müşteri alacaklarının vadesinde tahsil edilmesi konusunu takip etmekte, tahsilatlardaki gecikmenin Grup'a finansal herhangi bir yük getirmemesi için çalışmakta ve de bankalarla yapılan çalışmalar sonucunda Grup'un ihtiyaç duyması halinde kullanıma hazır nakdi ve gayrinakdi kredi limitleri belirlemektedir. Ek olarak, Grup'un likidite yönetimi politikası, hazır beton santrali bazında nakit akış projeksiyonları hazırlanması, gerçekleşen likidite rasyolarının bütçelenen rasyolar ile karşılaştırılarak takip edilmesi ve değerlendirilmesini de içermektedir.

31 Aralık 2018 ve 2017 tarihleri itibarıyla Grup'un finansal yükümlülükleri ve bu finansal yükümlülüklerin sözleşmeleri uyarınca vadelerine göre nakit çıkışları aşağıdaki gibidir:

31 Aralık 2018 Sözleşme uyarınca vadeler	Defter Değeri	Sözleşme uyarınca nakit çıkışlar toplamı (=I+II+III+IV)	3 Aydan Kısa (I)	3 - 12 Ay arası (II)	1 - 5 Yıl arası (III)	5 Yıldan arası (IV)
Türev Olmayan Finansal Yükümlülükler						
Ticari Borçlar	66.177.381	66.777.248	66.349.897	427.351	--	--
Diğer Borçlar (*)	42.744	42.744	42.744	--	--	--
Toplam	66.220.125	66.819.992	66.392.641	427.351	--	--

(*) Alınan depozito, alınan avanslar ve ertelenmiş gelirler gibi finansal olmayan varlıklar diğer borçlara dahil edilmemiştir.

31 Aralık 2017 Sözleşme uyarınca vadeler	Defter Değeri	Sözleşme uyarınca nakit çıkışlar toplamı (=I+II+III+IV)	3 Aydan Kısa (I)	3 - 12 Ay arası (II)	1 - 5 Yıl arası (III)	5 Yıldan arası (IV)
Türev Olmayan Finansal Yükümlülükler						
Ticari Borçlar	73.807.178	74.314.212	73.778.743	535.469	--	--
Diğer Borçlar (*)	17.241	17.241	17.241	--	--	--
Toplam	73.824.419	74.331.453	73.795.984	535.469	--	--

(*) Alınan depozito, alınan avanslar ve ertelenmiş gelirler gibi finansal olmayan varlıklar diğer borçlara dahil edilmemiştir.

25.3 Piyasa riski

Döviz kuru riski

Grup, döviz cinsinden borçlu veya alacaklı bulunan meblağların TL'ye çevrilmesinden dolayı kur değişikliklerinden doğan döviz kuru riskine maruz kalmaktadır. Grup, kur riskini azaltabilmek için döviz pozisyonunu dengeleme amaçlı bir politika izlemektedir. Mevcut riskler Grup'un Riskin Erken Teşhisi Komitesi'nce yapılan toplantılarda izlenmekte ve Grup'un döviz pozisyonu takip edilmektedir.

31 Aralık 2018

31 Aralık 2017

Döviz Kuru Duyarlılık Analizi Tablosu

	31 Aralık 2018				31 Aralık 2017			
	TL Karşılığı	ABD Doları	Avro	Diğer	TL Karşılığı	ABD Doları	Avro	Diğer
1. Ticari Alacaklar	--	--	--	--	--	--	--	--
2a. Parasal Finansal Varlıklar (Kasa, Banka hesapları dahil)	--	--	--	--	--	--	--	--
2b. Parasal Olmayan Finansal Varlıklar	--	--	--	--	--	--	--	--
3. Diğer	--	--	--	--	--	--	--	--
4. Dönen Varlıklar (1+2+3)	--	--	--	--	--	--	--	--
5. Ticari Alacaklar	--	--	--	--	--	--	--	--
6a. Parasal Finansal Varlıklar	--	--	--	--	--	--	--	--
6b. Parasal Olmayan Finansal Varlıklar	--	--	--	--	--	--	--	--
7. Diğer	--	--	--	--	--	--	--	--
8. Duran Varlıklar (5+6+7)	--	--	--	--	--	--	--	--
9. Toplam Varlıklar (4+8)	--	--	--	--	--	--	--	--
10. Ticari Borçlar	174.619	5.069	24.544	--	324.648	38.529	39.712	--
11. Finansal Yükümlülükler	--	--	--	--	--	--	--	--
12a. Parasal Olan Diğer Yükümlülükler	51.164	9.496	200	--	3.138	--	695	--
12b. Parasal Olmayan Diğer Yükümlülükler	--	--	--	--	--	--	--	--
13. Kısa Vadeli Yükümlülükler (10+11+12)	225.783	14.565	24.744	--	327.786	38.529	40.407	--
14. Ticari Borçlar	--	--	--	--	--	--	--	--
15. Finansal Yükümlülükler	--	--	--	--	--	--	--	--
16a. Parasal Olan Diğer Yükümlülükler	--	--	--	--	--	--	--	--
16b. Parasal Olmayan Diğer Yükümlülükler	--	--	--	--	--	--	--	--
17. Uzun Vadeli Yükümlülükler (14+15+16)	--	--	--	--	--	--	--	--
18. Toplam Yükümlülükler (13+17)	225.783	14.565	24.744	--	327.786	38.529	40.407	--
19. Finansal Durum Tablosu Dışı Türev Araçların Net Varlık/ (Yükümlülük) Pozisyonu (19a-19b)	--	--	--	--	--	--	--	--
19a. Aktif Karakterli Finansal Durum Tablosu Dışı Döviz Cinsinden Türev Ürünlerin Tutarı	--	--	--	--	--	--	--	--
19b. Pasif Karakterli Finansal Durum Tablosu Dışı Döviz Cinsinden Türev Ürünlerin Tutarı	--	--	--	--	--	--	--	--
20. Net Yabancı Para Varlık/ (Yükümlülük) Pozisyonu (9-18+19)	(225.783)	(14.565)	(24.744)	--	(327.786)	(38.529)	(40.407)	--
21. Parasal Kalemler Net Yabancı Para Varlık/ (Yükümlülük) Pozisyonu (TFRS 7.B23) (=1+2a+5+6a-10-11-12a-14-15-16a)	(225.783)	(14.565)	(24.744)	--	(327.786)	(38.529)	(40.407)	--
22. Döviz Hedge'i İçin Kullanılan Finansal Araçların Toplam Gerçeğe Uygun Değeri	--	--	--	--	--	--	--	--
23. Döviz Varlıklarının Hedge Edilen Kısımının Tutarı	--	--	--	--	--	--	--	--
24. Döviz Yükümlülüklerinin Hedge Edilen Kısımının Tutarı	--	--	--	--	--	--	--	--

	Kar / Zarar		Özkaynak	
	Yabancı paranın değer kazanması	Yabancı paranın değer kaybetmesi	Yabancı paranın değer kazanması	Yabancı paranın değer kaybetmesi
31 Aralık 2018				
ABD Doları'nın TL karşısında %10 değişmesi halinde:				
1. ABD Doları net varlık/ yükümlülüğü	(7.663)	7.663	--	--
2. ABD Doları riskinden korunan kısım (-)	--	--	--	--
3. ABD Doları Net Etki (1+2)	(7.663)	7.663	--	--
Avro'nun TL karşısında %10 değişmesi halinde:				
4. Avro net varlık/ yükümlülüğü	(14.916)	14.916	--	--
5. Avro riskinden korunan kısım (-)	--	--	--	--
6. Avro Net Etki (4+5)	(14.916)	14.916	--	--
Diğer döviz kurlarının TL karşısında %10 değişmesi halinde				
7. Diğer döviz net varlık/ yükümlülüğü	--	--	--	--
8. Diğer döviz kuru riskinden korunan kısım (-)	--	--	--	--
9. Diğer Döviz Varlıkları Net Etki (7+8)	--	--	--	--
TOPLAM (3+6+9)	(22.579)	22.579	--	--

31 Aralık 2017

ABD Doları'nın TL karşısında %10 değişmesi halinde:

1. ABD Doları net varlık/ yükümlülüğü	(14.533)	14.533	--	--
2. ABD Doları riskinden korunan kısım (-)	--	--	--	--
3. ABD Doları Net Etki (1+2)	(14.533)	14.533	--	--
Avro'nun TL karşısında %10 değişmesi halinde:				
4. Avro net varlık/ yükümlülüğü	(18.246)	18.246	--	--
5. Avro riskinden korunan kısım (-)	--	--	--	--
6. Avro Net Etki (4+5)	(18.246)	18.246	--	--
Diğer döviz kurlarının TL karşısında %10 değişmesi halinde:				
7. Diğer döviz net varlık/ yükümlülüğü	--	--	--	--
8. Diğer döviz kuru riskinden korunan kısım (-)	--	--	--	--
9. Diğer Döviz Varlıkları Net Etki (7+8)	--	--	--	--
TOPLAM (3+6+9)	(32.779)	32.779	--	--

Grup'un, 31 Aralık 2018 ve 2017 tarihleri itibarıyla değişken faizli finansal varlık ve yükümlülüğü bulunmamaktadır.

Fiyat Riski

Grup'un operasyonel karlılığı ve operasyonlarından sağladığı nakit akımları, faaliyet gösterilen hazır beton sektöründeki rekabet ve hammadde fiyatlarındaki değişime göre değişkenlik gösteren hazır beton fiyatlarından etkilenmekte olup, Grup yönetimi tarafından söz konusu fiyatlar takip edilmekte ve maliyetlerin fiyat üzerindeki baskısını indirgemek amacıyla maliyet iyileştirici önlemler alınmaktadır. Grup söz konusu risklerden korunmak için herhangi bir türev enstrüman kullanmamış ve benzer bir anlaşma da yapmamıştır. Ayrıca Grup, aktif finansal ve operasyonel risk yönetimi açısından piyasa fiyatlarını düzenli olarak gözden geçirmektedir. Mevcut riskler Grup'un Riskin Erken Teşhisi Komitesi'nce yapılan toplantılarda izlenmektedir.

Fiyat riskine ilişkin duyarlılık analizi

Grup'un gerçeğe uygun değeri ile kar veya zararda sınıflandırdığı borsaya kayıtlı finansal yatırımı olan Çimentaş hisse değerinin Borsa İstanbul 100 ("BIST 100") endeksinde %1 artması halinde, bu artışın kar veya zarara etkisinin vergi sonrası 12.886 TL olması beklenmektedir (2017: 11.158 TL). Bu analiz 2018 yılı için de, diğer tüm değişkenlerin aynı kaldığı varsayımıyla yapılmıştır.

25.4 Sermaye riski

Sermayeyi yönetirken Grup'un hedefleri, ortaklarına getiri ve fayda sağlamak ile sermaye maliyetini azaltmak amacıyla uygun sermaye yapısıyla Grup'un faaliyetlerinin devamını sağlayabilmektir.

Sermaye yapısını korumak veya yeniden düzenlemek için Grup ortaklara ödenen temettü tutarını değiştirebilir, sermayeyi hissedarlara iade edebilir, yeni hisseler çıkarabilir ve borçlanmayı azaltmak için varlıklarını satabilir. Sektördeki diğer şirketlere paralel olarak Grup sermayeyi borç/ öz kaynaklar oranını kullanarak izler. Bu oran net borcun toplam öz kaynaklara bölünmesiyle bulunur. Net borç, nakit ve nakit benzeri değerlerin toplam borç tutarından (finansal durum tablosunda gösterildiği gibi kredileri, ticari ve ilişkili taraflara borçları ve diğer yükümlülükleri içerir) düşülmesiyle hesaplanır.

	31 Aralık 2018	31 Aralık 2017
Toplam finansal borçlanmalar	42.744	17.241
Eksi: Nakit ve nakit benzerleri (Dipnot 5)	(9.852.984)	(12.320.164)
Net borç	(9.810.240)	(12.302.923)
Toplam öz kaynaklar	47.791.888	38.641.860
Borç / öz kaynaklar oranı	%(21)	%(32)

26 . FİNANSAL ARAÇLAR (GERÇEĞE UYGUN DEĞER AÇIKLAMALARI VE FİNANSAL RİSKTEN KORUNMA MUHASEBESİ ÇERÇEVESİNDE AÇIKLAMALAR)

Grup sahip olduğu finansal varlık ve yükümlülüklerini krediler ve alacaklar olarak sınıflandırmıştır. Grup'un finansal varlıklarından nakit ve nakit benzerleri (Dipnot 5), ticari alacaklar ve diğer alacaklar, krediler ve alacaklar olarak sınıflandırılmıştır. Grup'un finansal yükümlülükleri, ticari borçlar ve diğer borçlardan oluşmaktadır.

Gerçeğe uygun değer, bir finansal aracın zorunlu bir satış veya tasfiye işlemi dışında gönüllü taraflar arasındaki bir cari işlemde, el değiştirebileceği tutar olup, eğer varsa oluşan bir piyasa fiyatı ile en iyi şekilde belirlenir. Finansal araçların tahmini gerçeğe uygun değerleri, Şirket tarafından mevcut piyasa bilgileri ve uygun değerlendirme metodları kullanılarak belirlenmiştir. Ancak, gerçeğe uygun değer tahmini amacıyla piyasa verilerinin yorumlanmasında muhakeme kullanılır. Buna göre, burada sunulan tahminler, Şirket'in bir güncel piyasa işleminde elde edebileceği değerlerin göstergesi olmayabilir.

Aşağıdaki yöntem ve varsayımlar, gerçeğe uygun değeri belirlenebilen finansal araçların gerçeğe uygun değerlerinin tahmininde kullanılmıştır:

Finansal varlıklar

Yıl sonu kurlarıyla çevrilen dövizde dayalı olan bakiyelerin gerçeğe uygun değerlerinin, kayıtlı değerlerine yaklaştığı kabul edilmektedir. Nakit ve nakit benzerleri gerçeğe uygun değerleri ile gösterilmektedir. Ticari ve ilişkili taraflardan alacakların rayiç bedellerinin, kısa vadeli olmaları sebebiyle gerçeğe uygun değerlerinin defter değerlerine yaklaştığı varsayılmaktadır. Gerçeğe uygun değer farkı diğer kapsamlı gelire kaydedilen varlıklar gerçeğe uygun değerleri ile gösterilmektedir. Bununla birlikte, borsaya kayıtlı olmayan finansal yatırımlar ise genel kabul görmüş değerlendirme teknikleri kullanılarak bulunan değerleri veya maliyet değerlerinden, varsa, ilgili değer düşüklüğü indirilerek bulunan değerlerinin gerçeğe uygun değerlerine yaklaşıp oldukları kabul edilmektedir.

Finansal yükümlülükler

Ticari borçlar, ilişkili taraflara borçlar ve diğer parasal yükümlülüklerin iskonto edilmiş kayıtlı değerleri ile birlikte gerçeğe uygun değerlerine yaklaşık tutarlar üzerinden gösterildiği tahmin edilmekte olup dönem sonu kurlarıyla çevrilen dövizde dayalı olan bakiyelerin gerçeğe uygun değerlerinin, kayıtlı değerlerine yaklaştığı kabul edilmektedir.

Gerçeğe uygun değer ölçümünün sınıflandırılması

Aşağıdaki tabloda gerçeğe uygun değer ile değerlendirilen finansal araçların, değerlendirme yöntemleri verilmiştir. Seviyelere göre değerlendirme yöntemleri şu şekilde tanımlanmıştır:

Seviye 1: Özdeş varlıklar ya da borçlar için aktif piyasalardaki kayıtlı (düzeltilmemiş) fiyatlar;

Seviye 2: Seviye 1'de yer alan kayıtlı fiyatlar dışında kalan ve varlıklar ya da borçlar açısından doğrudan (fiyatlar aracılığıyla) ya da dolaylı olarak (fiyatlardan türetilmek suretiyle) gözlemlenebilir nitelikteki veriler;

Seviye 3: Varlık ya da borçlara ilişkin olarak gözlemlenebilir piyasa verilerine dayanmayan veriler (gözlemlenebilir nitelikte olmayan veriler).

31 Aralık 2018 ve 31 Aralık 2017 tarihleri itibarıyla Grup'un makul değerlerinden muhasebeleştirildiği finansal varlıkları aşağıdaki gibidir:

31 Aralık 2018	Seviye 1	Seviye 2	Seviye 3
Finansal yatırımlar	1.356.383	12.840	--
	1.356.383	12.840	--
31 Aralık 2017	Seviye 1	Seviye 2	Seviye 3
Finansal yatırımlar	1.174.579	--	--
	1.174.579	--	--

31 Aralık 2018 ve 31 Aralık 2017 tarihleri itibarıyla Grup'un makul değerlerinden muhasebeleştirildiği finansal olmayan varlıkları aşağıdaki gibidir:

31 Aralık 2018	Seviye 1	Seviye 2	Seviye 3
Yatırım amaçlı gayrimenkuller	--	9.425.000	--
	--	9.425.000	--
31 Aralık 2017	Seviye 1	Seviye 2	Seviye 3
Yatırım amaçlı gayrimenkuller	--	5.355.000	--
	--	5.355.000	--

27 . RAPORLAMA DÖNEMİNDEN SONRAKİ OLAYLAR

Yoktur.

28 . FİNANSAL TABLOLARI ÖNEMLİ ÖLÇÜDE ETKİLEYEN YA DA FİNANSAL TABLOLARIN AÇIK, YORUMLANABİLİR VE ANLAŞILABİLİR OLMASI AÇISINDAN AÇIKLANMASI GEREKEN DİĞER HUSUSLAR

Yoktur (31 Aralık 2017: Yoktur).

2018 YILI KAR DAĞITIM ÖNERİSİ

Sermaye Piyasası Kurulu'nun 23.01.2014 tarihli II-19.1 sayılı Kar Payı Tebliği uyarınca şirket yasal kayıtlarında dağıtılabılır kar oluşmadığından Genel Kurul'a kar dağıtılmamasına karar verilmesine yönelik bir öneride bulunulmasına karar verilmiştir.



ÇİMENTAŞ GRUP

Çimentaş İzmir Çimento Fabrikası Türk A.Ş.

1950 yılında, İzmir'in ilk çimento fabrikası olarak kurulan Çimentaş İzmir Çimento Fabrikası T.A.Ş., İzmir fabrikasındaki 2 döner fırında Klinker üretimi, 4 değirmende de Çimento üretimi gerçekleştirmektedir. 65 yıllık geçmiş ile sektörün ve bölgenin köklü kuruluşlarından biridir.

Çimentaş İzmir Çimento Fabrikası Türk A.Ş. Trakya Şubesi

2005 yılının son günlerinde Tasarruf Mevduatı Sigorta Fonu'ndan varlık satışı yolu ile satın alınan Edirne Lalapaşa çimento fabrikası Çimentaş İzmir Çimento Fabrikası Türk A.Ş.'nin Trakya şubesi olarak örgütlenmiştir. Ülkemizin en büyük çimento pazarına bu şekilde girişin yanında bölge ülkelerine ihracat konusunda yeni olanaklar yaratmıştır.

Kars Çimento Sanayi ve Ticaret A.Ş.

Çimentaş ve yönetiminin topluma karşı "kurumsal sorumluluk" anlayışı çerçevesinde 1996 yılında Özelleştirme İdaresi Başkanlığı'ndan satın aldığı Kars Çimento San. ve Tic. A.Ş., yer aldığı bölgenin ekonomik ve sosyal gelişiminde önemli bir toplumsal görevi yürüten, kârlı ve verimli bir kuruluştur.

Çimbeton Hazırbeton ve Prefabrik Yapı Elemanları Sanayi ve Ticaret A.Ş.

1986 yılında kurulan Şirket, bölge hazır beton pazarının öncü kuruluşudur. İnşaat sektöründe hazır betonun yeri, önemi ve niteliklerini doğru bir şekilde saptayan Şirket, geçen zaman içinde servis ve hizmet kalitesini artırıcı yönetim anlayışı ile bölge pazarının en önemli kuruluşlarından biri olma noktasına ulaşmış kârlı ve verimli bir kuruluşumuzdur.

İlion Çimento İnşaat Sanayi ve Ticaret Ltd. Şti.

2007 yılı içerisinde Grup'a dahil olan İlion Çimento İnşaat Sanayi ve Ticaret Limited Şirketi, Soma Seaş Termik Santrali içerisinde faaliyet göstermekte olup Grup Şirketleri'nden Çimentaş ve Çimbeton'un uçucu kül ihtiyacını karşılamaktadır.

Recydia Atık Yönetimi Yenilenebilir Enerji Üretimi, Nakliye ve Lojistik Hizmetleri San. ve Tic. A.Ş.

Şirketimizin enerji kaynaklarını optimize etmek ve çeşitlendirmek amacıyla alternatif yakıt temini ve kullanımı konularında çeşitli fırsatları değerlendirmek amacıyla 2009 yılında kurulan Recydia A.Ş. ilk atılımını Manisa-Kula ve Ankara-Kazan'daki tesisleri ile faaliyette bulunan Süreko A.Ş.'nin %70'ini devralarak gerçekleştirmiştir. 2011 yılı içerisinde ise %100 bağlı ortaklığı Hereko İstanbul 1 Atık Yönetimi Nakliye Lojistik Elektrik Üretim Sanayi Ve Ticaret Anonim Şirketi vasıtasıyla İstanbul Büyükşehir Belediyesi'ne ait İSTAÇ işletmesinden İstanbul Kömürcüoda'da bulunan evsal atık işleme tesisinin 25 yıllık işletmesini alarak evsel atık bertaraf sektörüne de giriş yapmıştır.

31.12.2014 tarihinde Çimentaş A.Ş. bağlı ortaklıklarından Elazığ Altınova Çimento San. ve Tic. A.Ş., Bakırçay Çimento San. ve Tic. A.Ş., Hereko İstanbul 1 Atık Yönetimi Nakliye Lojistik Elektrik Üretim San. ve Tic. A.Ş. şirketleri TTK madde 136 Kapsamında Recydia A.Ş. çatısı altında birleştirilmiştir.

Recydia Atık Yönetimi Yenilenebilir Enerji Üretimi, Nakliye ve Lojistik Hizmetleri San. ve Tic. A.Ş. İstanbul Hereko Şubesi

2011 yılı başında Recydia A.Ş.'nin %100 bağlı ortaklığı şeklinde kurulan Hereko İstanbul 1 Atık Yönetimi Nakliye Lojistik Elektrik Üretim Sanayi Ve Ticaret Anonim Şirketi, İstanbul Büyükşehir Belediyesi'ne ait İSTAÇ işletmesinden İstanbul Kömürcüoda'da bulunan evsal atık işleme tesisinin 25 yıllık işletmesini alarak evsel atık bertaraf sektörüne de giriş yapmıştır. Şirket 2014 yılı içerisinde Recydia A.Ş. ile birleştirilmiş olup, faaliyetlerine Recydia A.Ş. İstanbul Hereko Şubesi olarak devam etmektedir.

Recydia Atık Yönetimi Yenilenebilir Enerji Üretimi, Nakliye ve Lojistik Hizmetleri San. ve Tic. A.Ş. Elazığ Çimento Şubesi

2006 yılının Eylül ayında OYAK-GAMA ortak girişiminden devralınan Elazığ Altınova Çimento Sanayii Ticaret A.Ş., bölgenin ekonomik ve sosyal kalkınmasının öncü kuruluşlarından. Şirket 2014 yılı içerisinde Recydia A.Ş. ile birleştirilmiş olup, faaliyetlerine Recydia A.Ş. Elazığ Çimento Şubesi olarak devam etmektedir.

Süreko Atık Yönetimi Nakliye Lojistik San. ve Tic. A.Ş.

2009 yılı içerisinde %70'ini bağlı ortaklığımız Recydia A.Ş. tarafından devralınan şirket Manisa-Kula ve Ankara-Kazan'daki tesisleriyle güvenilir atık yönetimi ilkesi doğrultusunda sanayi kuruluşları ile özel sektör kuruluşlarına atık bertaraf hizmeti sağlamaktadır.

Destek Organizasyon Temizlik Akaryakıt Tabldot Servis San. ve Tic. A.Ş.

Topluluğumuz'un lojistik hizmet veren kuruluşu olan Destek A.Ş., Akaryakıt Servis İstasyon İşletmeciliği, Tabldot Servisi ve Restoran İşletmeciliği'nin yanında temizlik ve diğer hizmetlerle Topluluğa hizmet üreten, gelirleri ile de Çimentaş Eğitim ve Sağlık Vakfı'na kaynak yaratan kârlı ve verimli bir kuruluşumuzdur.

Çimentaş Eğitim ve Sağlık Vakfı

1986 yılında kurulup 1992 yılında Bakanlar Kurulu muafiyeti alan Vakıf, birçok eğitim ve sağlık kuruluşunu topluma kazandırmıştır. Ürettiği yeni politikalar sonucu bir eğitim tesisi kuran Vakıf, gençlere eğitim desteği vermeyi sürdürmektedir.



Çimbeton Hazırbeton ve Prefabrik Yapı Elemanları San. ve Tic. A.Ş.

Kemalpaşa Caddesi No: 19 Işıkkent, İzmir, Turkey

Tel: +90.232.472 1050 | Fax: +90.232. 472 1055

cimbeton@cimbeton.cimentas.com

www.cimentas.com/cimbeton

Design, Layout and Printing

PRC | PROMOZIONE
RICERCHE
CONSULENZE